



FONDATION <sup>POUR</sup>  
L'INNOVATION  
POLITIQUE  
fondapol.org

# RADIOGRAPHIE DE L'ANTISÉMITISME EN 2024

Enquête réalisée par l'Ifop  
Avril 2024



# SOMMAIRE

1. La méthodologie
2. Les résultats de l'étude
  - A. L'antisémitisme : opinions et représentations à l'égard du phénomène
  - B. La dynamique des idées antisémites dans la population française
  - C. Les actes antisémites : victimation et observation
  - D. Les Français juifs depuis le 7 octobre : entre crainte, isolement et réaffirmation identitaire





La méthodologie



# Méthodologie des enquêtes quantitatives

Il est important de souligner que, conformément aux pratiques habituelles en France, toutes les enquêtes d'opinion sont basées sur la population résidente. Au sein de cette population, la part des personnes de nationalité étrangère reste minoritaire, ce qui justifie l'usage généralisé de l'expression « les Français », bien que cette appellation inclue également une faible proportion d'étrangers. Toutefois, au sein de la population musulmane en France, la proportion de personnes de nationalité étrangère est significativement plus élevée. Pour cette raison, dans l'analyse des résultats de cette enquête, nous ferons référence aux « personnes de confession musulmane vivant en France », afin de reconnaître cette particularité démographique.

## Population juive

L'enquête a été menée auprès d'un échantillon de 500 Français se déclarant de confession juive ou ayant au moins un parent de confession ou de culture juive, extrait d'un cumul d'échantillons correspondant à un total de 33 200 personnes, représentatif de la population française âgée de 18 ans et plus.

La représentativité de l'échantillon cumulé a été assurée par la méthode des quotas (sexe, âge, profession) après stratification par région et catégorie d'agglomération.

Les interviews ont été réalisées par questionnaire auto-administré en ligne du 12 février au 22 mars 2024.

## Ensemble population française

L'enquête a été menée auprès d'un échantillon de 2003 personnes, représentatif de la population française âgée de 18 ans et plus.

La représentativité de l'échantillon a été assurée par la méthode des quotas (sexe, âge, profession) après stratification par région et catégorie d'agglomération.



L'enquête a été réalisée par internet du 29 février au 14 mars 2024.

## Population musulmane

L'enquête a été menée auprès d'un échantillon de 527 personnes de confession musulmane, représentatif de la population musulmane âgée de 18 ans et plus.

La représentativité de l'échantillon a été assurée par la méthode des quotas (sexe, âge, profession) après stratification par région et catégorie d'agglomération.

L'enquête a été réalisée par internet du 29 février au 19 mars 2024.



# Méthodologie volet digital – écoute des réseaux sociaux

**Objectif :** Cette veille stratégique a été mise en place dans le but de surveiller et d'analyser les discussions et les tendances en ligne relatives à l'antisémitisme.

**Période d'étude :** Les données ont été collectées sur une période d'un an, du 1er janvier au 31 décembre 2023.

**Langues :** Les données ont été recueillies en français et en anglais, sur le territoire français.

**Plateformes analysées :** Nous avons examiné un éventail de plateformes digitales, incluant des blogs, forums, médias en ligne et des réseaux sociaux majeurs tels que Facebook, Twitter, YouTube, Instagram, LinkedIn et TikTok.

**Outils de collecte de données :** Pour une collecte exhaustive et précise, nous avons utilisé Radarly et un outil complémentaire.

**Méthodologie d'analyse :** En exploitant des mots clés spécifiques à l'antisémitisme, nous avons pu extraire et analyser les mentions pertinentes. Cela nous a permis de déceler non seulement les discussions et acteurs dominants mais aussi de repérer des signaux faibles pouvant présager de crises.

La sélection des sujets à risque de crise (crisogènes) et des signaux faibles s'est basée sur des discussions préalables avec AJC et sur des indicateurs tels que le nombre de mentions, l'engagement, la portée ('reach') ainsi que le potentiel crisogène des discussions.

## Lexique des indicateurs clés :

- **Audience :** Mesurée par le nombre de followers ou d'abonnés et le nombre de visiteurs uniques mensuels d'un site internet.
- **Engagement :** Évalué via le nombre de likes, clics, retweets, commentaires et partages suscités par une publication.
- **Activité :** Quantifiée par le nombre de publications sur un sujet spécifique ou par un acteur déterminé.



## Les résultats de l'étude



## Opinions et représentations à l'égard du phénomène



# 1

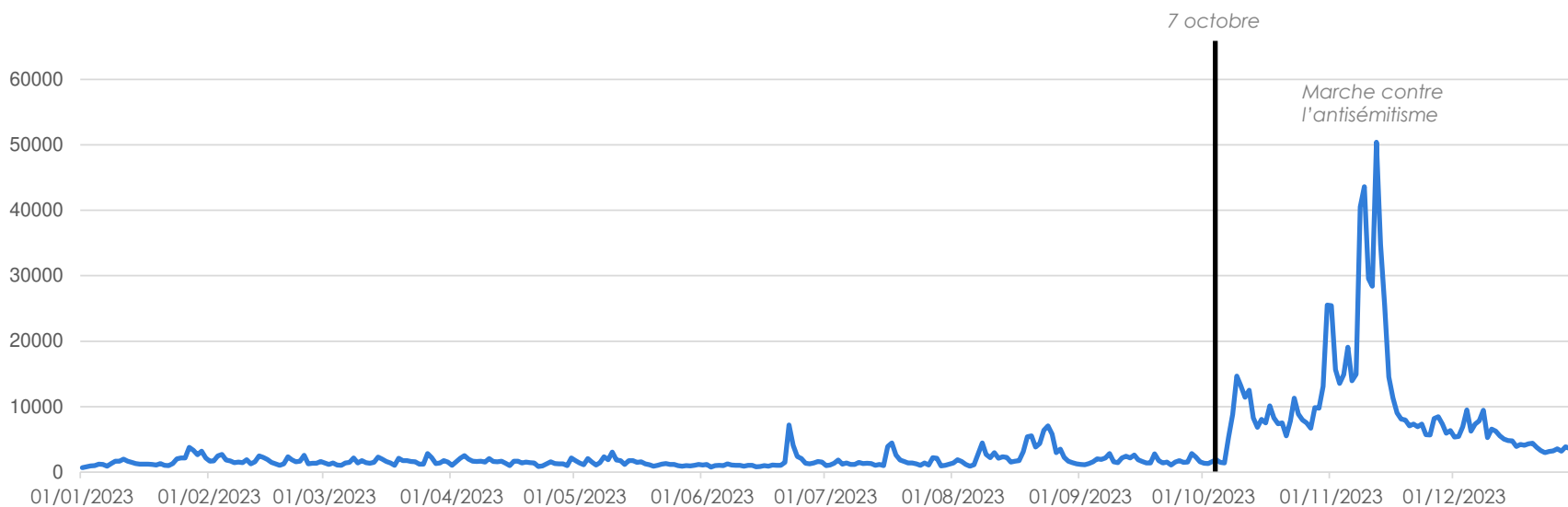
Evocations du sujet de l'antisémitisme  
sur les réseaux sociaux





# Un an de propos et d'échanges autour de l'antisémitisme et de l'antisionisme en quelques chiffres

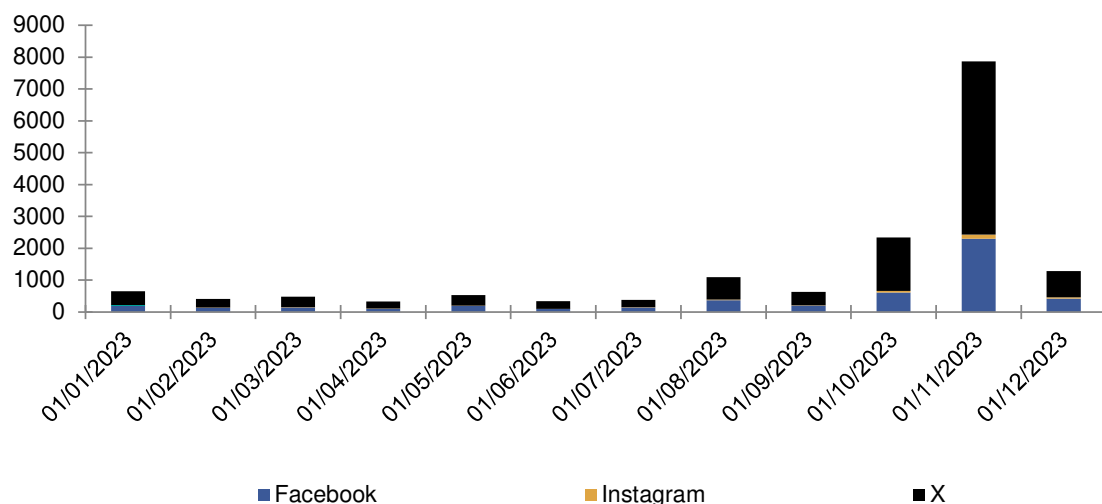
**Le 7 octobre marque, sans surprise, un changement d'échelle sans commune mesure, notamment dans le traitement politique et médiatique de l'antisémitisme et de l'antisionisme.**



Évolution du volume de mentions en lien avec l'antisémitisme et/ou l'antisionisme

# La presse généraliste est très présente sur le sujet de l'antisémitisme et de l'antisionisme, particulièrement après le 7 octobre

Sur les réseaux sociaux, **16,4k publications au sujet de l'antisémitisme et de l'antisionisme proviennent de médias**. Ces derniers rapportent le plus souvent les propos et les actes antisémites recensés en ligne ou non.

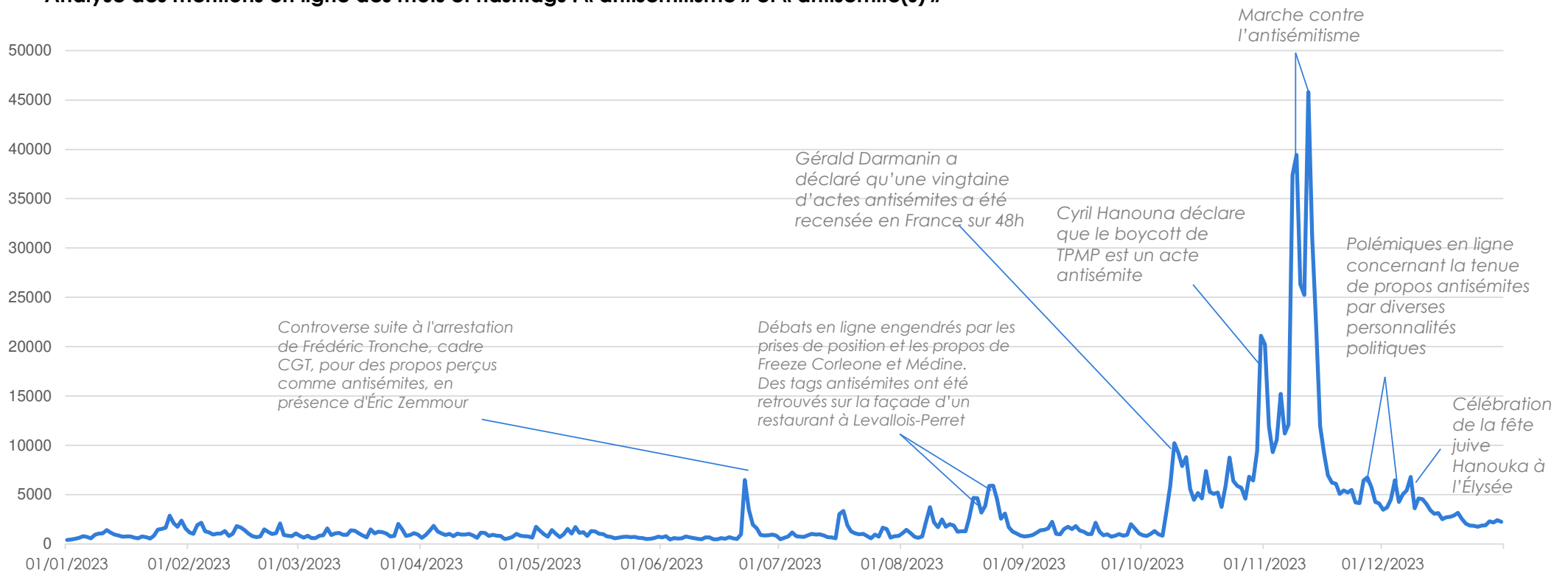


Top 5 des médias ayant le plus rapporté de propos antisémites/antisionistes ou ayant traité de l'antisémitisme et de l'antisionisme en ligne :

		<b>BFM TV</b>	871
		@BFMTV 4,23 M followers	
		<b>i24NEWS Français</b>	404
		@i24NEWS_FR 108 K followers	
		<b>CNEWS</b>	403
		@CNEWS 2,43 M followers	
		<b>Sud Radio</b>	346
		@SudRadio 166 K followers	
		<b>franceinfo</b>	281
		@franceinfo 2,45 M followers	

# Une explosion de l'usage des mots « antisémitisme » ou « antisémite(s) » en ligne depuis le 7 octobre

Analyse des mentions en ligne des mots et hashtags : « antisémitisme » et « antisémite(s) »



# 2

## Perception du phénomène au sein de la population française



# Le sentiment que l'antisémitisme est un phénomène répandu

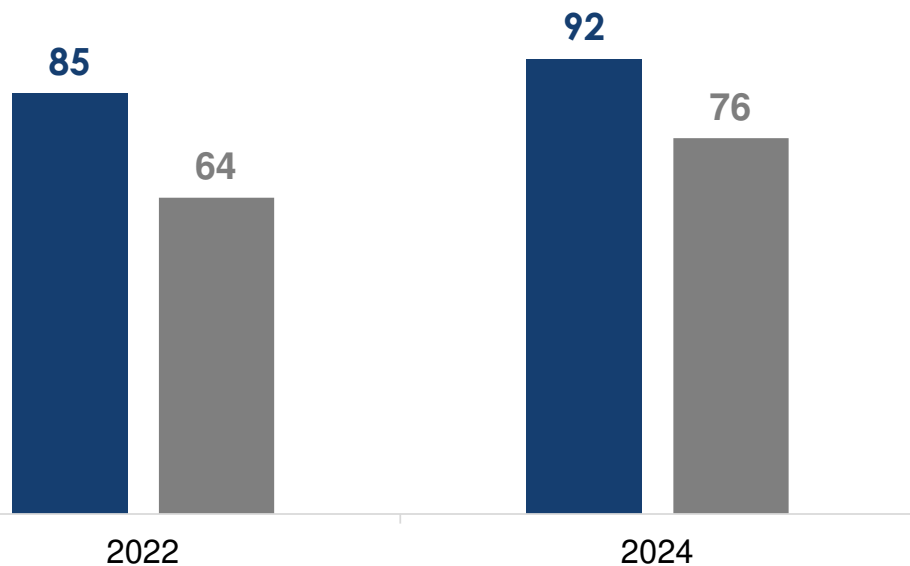
## *Evolutions depuis 2022*



Question : Selon-vous, l'antisémitisme est-t-il aujourd'hui en France, un phénomène... ?

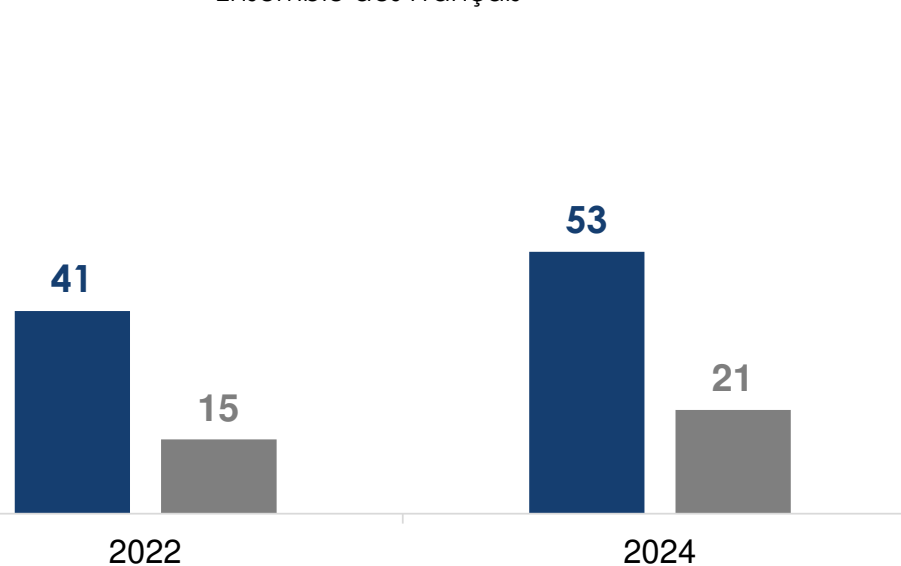
### Total « répandu »

■ Français juifs  
■ Ensemble des Français



### Item « tout à fait »

■ Français juifs  
■ Ensemble des Français



# Le sentiment que l'antisémitisme est un phénomène en augmentation

## *Evolutions depuis 2022*

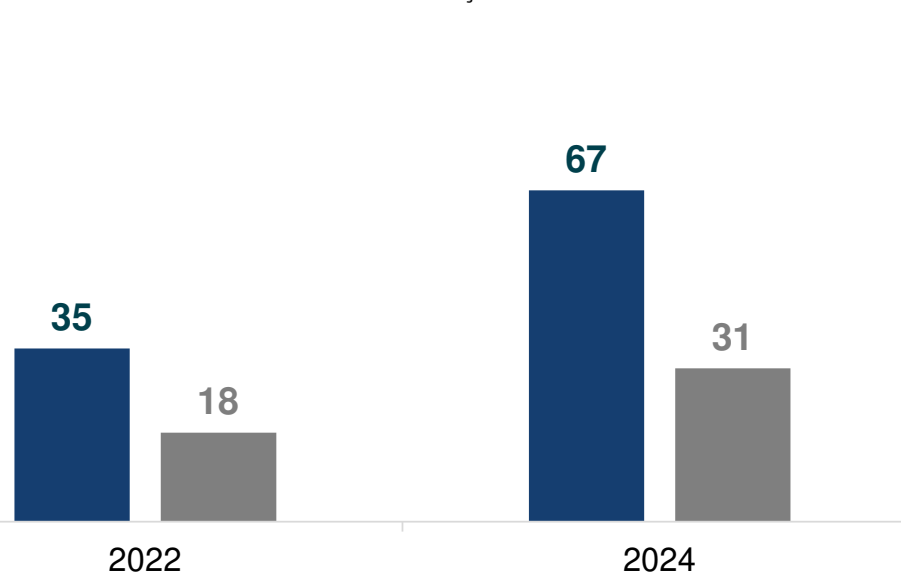
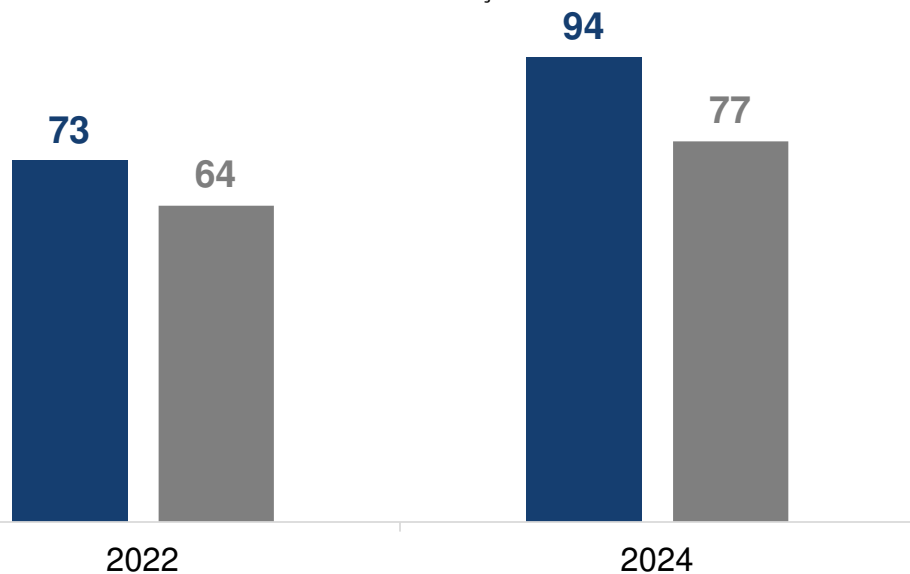
Question : Selon-vous, l'antisémitisme est-t-il aujourd'hui en France, un phénomène... ?

**Total « En augmentation par rapport à il y a une dizaine d'années »**

**En augmentation par rapport à il y a une dizaine d'années « oui, tout à fait »**

■ Français juifs  
■ Ensemble des Français

■ Français juifs  
■ Ensemble des Français

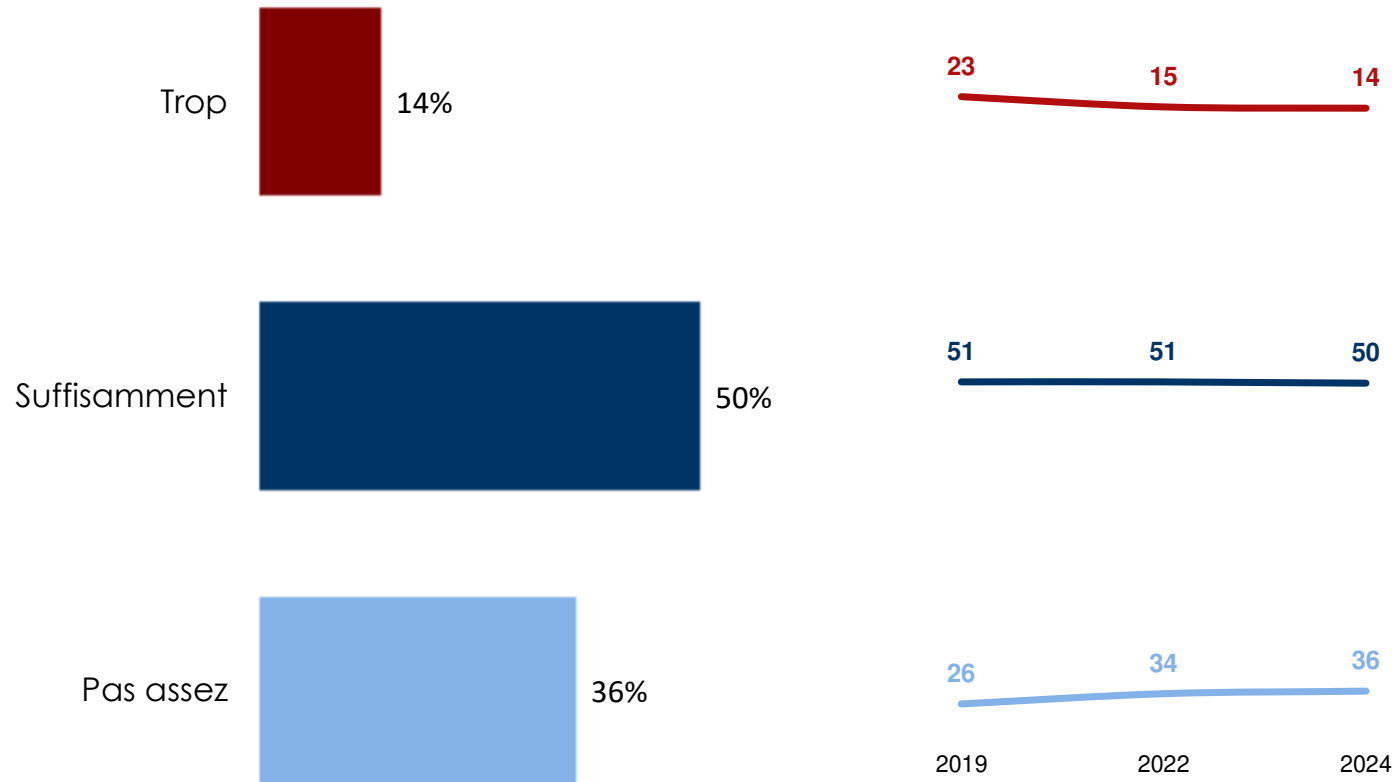




# Le sentiment que l'on parle trop, suffisamment ou pas assez du problème de l'antisémitisme en France

Question : Selon-vous, est-ce que l'on parle trop, suffisamment ou pas assez du problème de l'antisémitisme en France ?

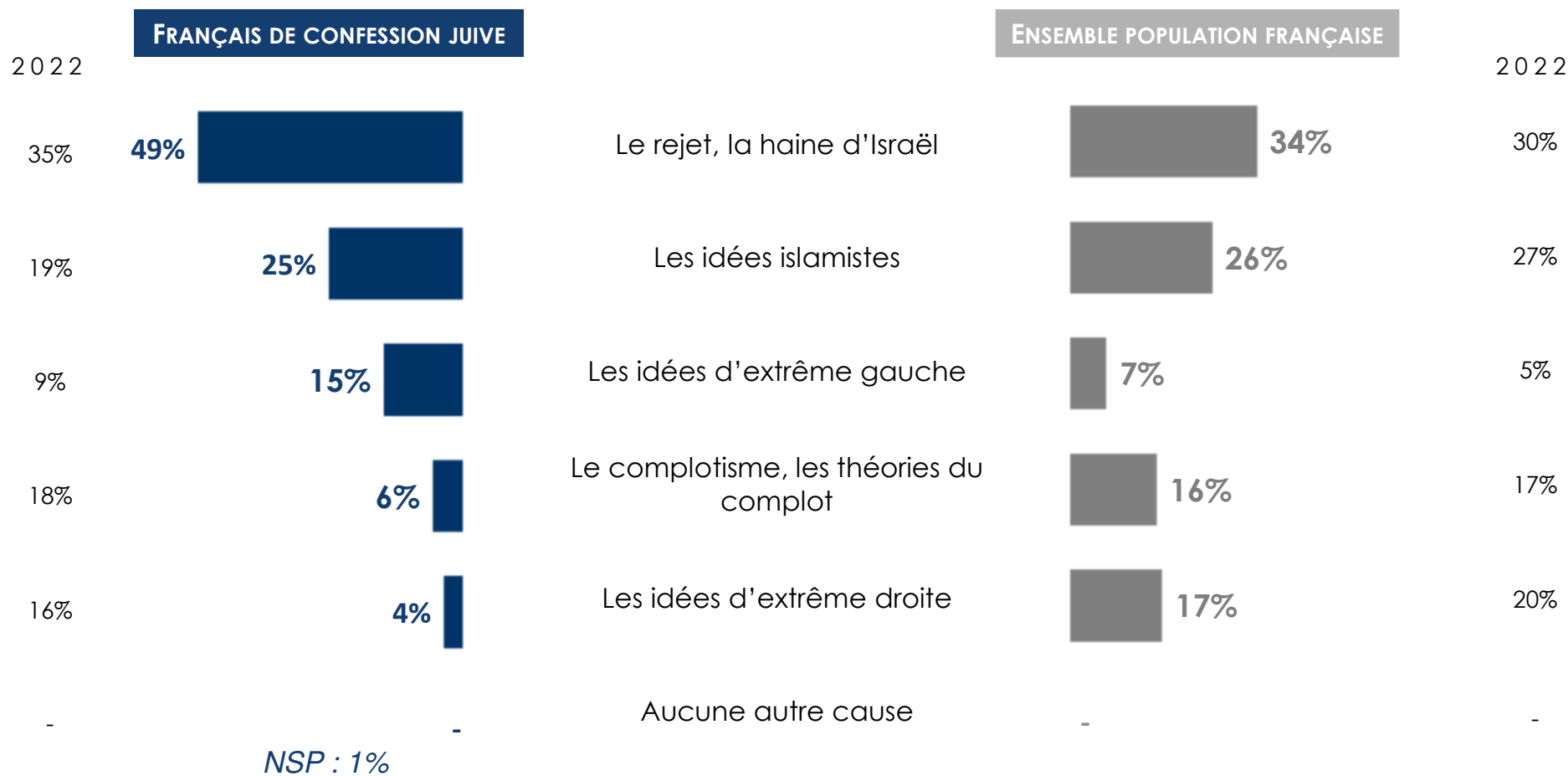
ENSEMBLE POPULATION FRANÇAISE



# La cause perçue de l'antisémitisme

Question : Selon vous, quelles sont les principales causes de l'antisémitisme en France ? En premier ? En second ?

Récapitulatif : « En premier » - (première cause citée)

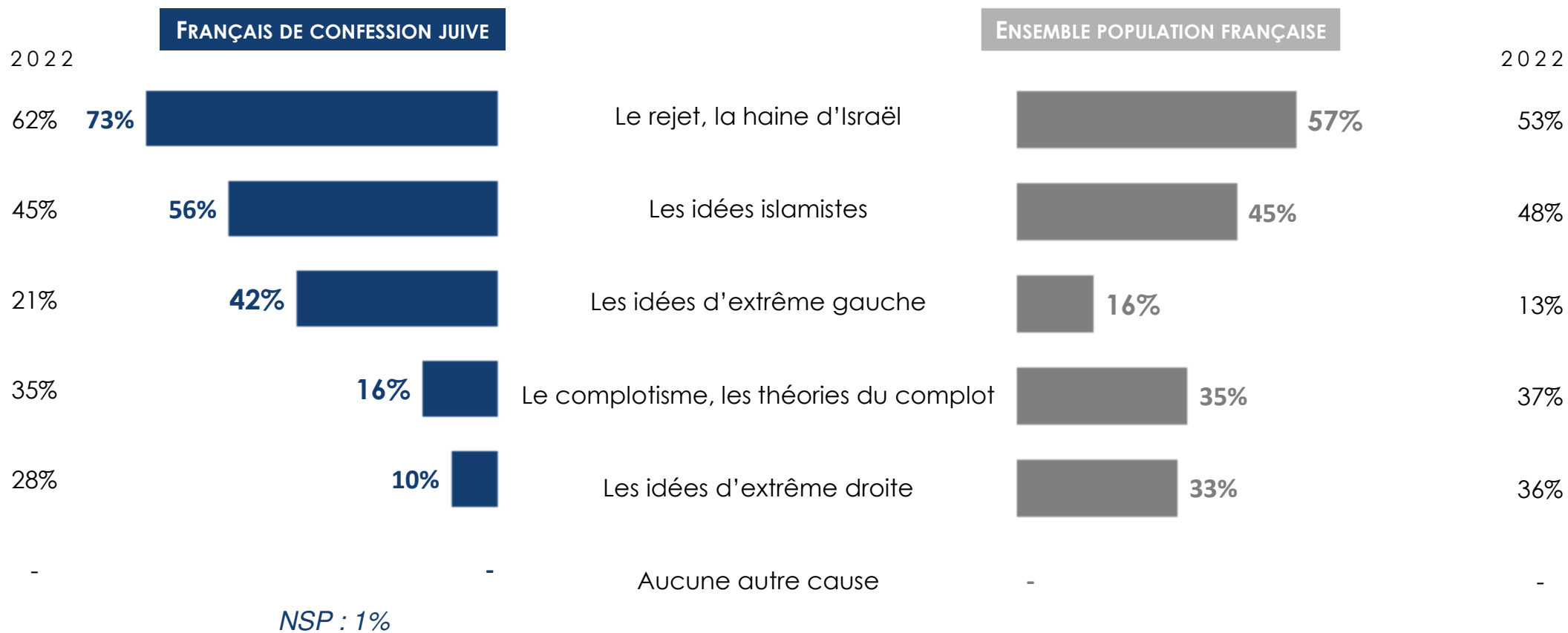




# La cause perçue de l'antisémitisme

Question : Selon vous, quelle sont les principales causes en France ? En premier ? En second ?

Récapitulatif : « Total des citations »

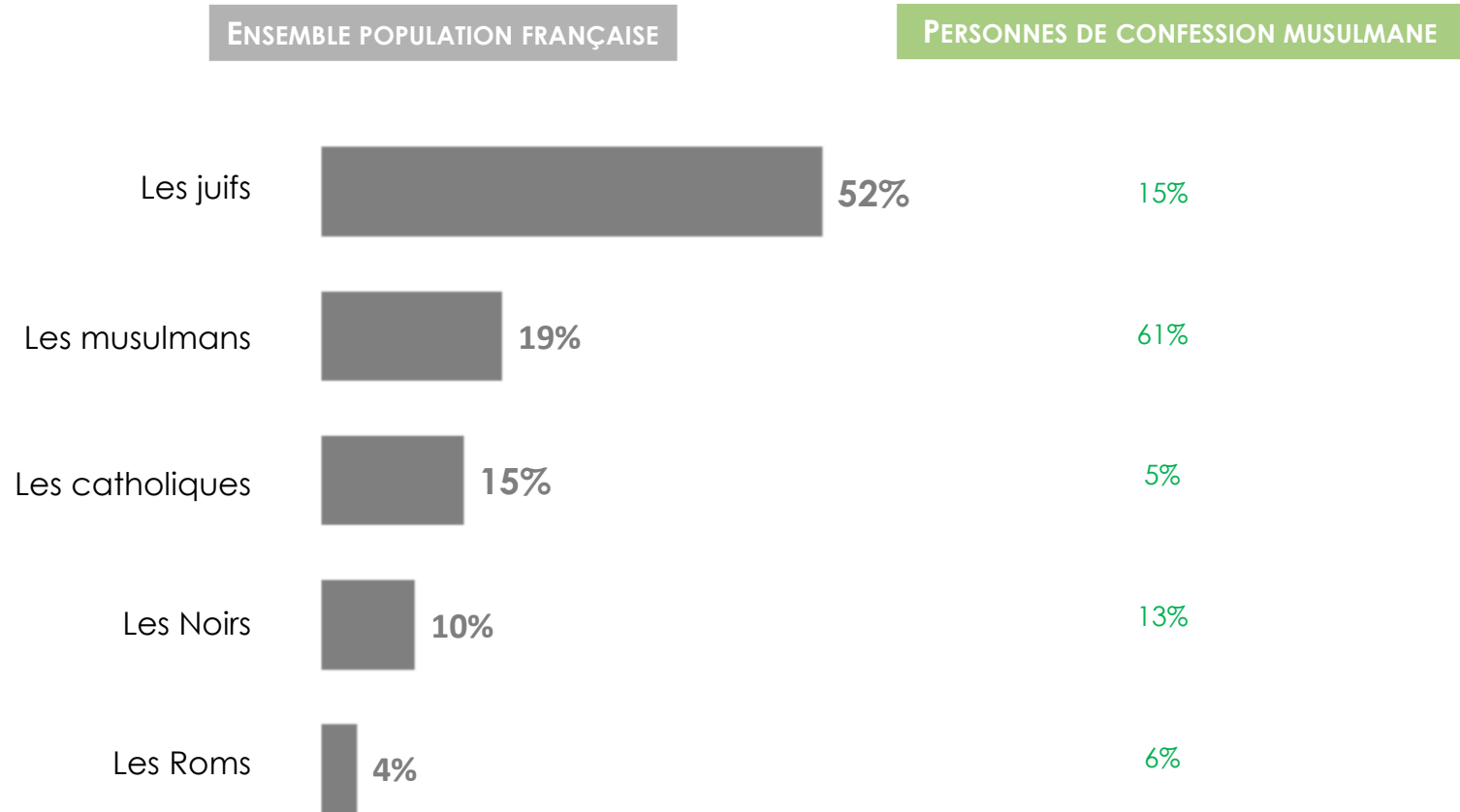


(\*) Total supérieur à 100, les interviewés ayant pu donner deux réponses



# Le groupe ethnique ou religieux perçu comme étant le plus largement victime d'actes violents en France

Question : Selon-vous quel est le groupe ethnique ou religieux qui est le plus largement victime d'actes violents en France ?



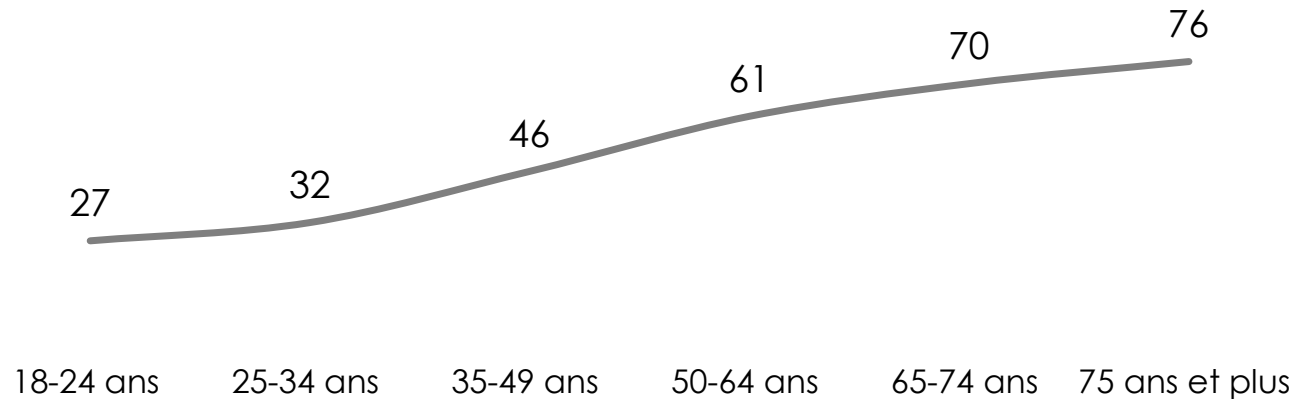
# Le sentiment que les Juifs constituent le groupe ethnique ou religieux qui est le plus largement victime d'actes violents en France

## - « Les Juifs » Résultats détaillés selon l'âge

Question : Selon-vous quel est le groupe ethnique ou religieux qui est le plus largement victime d'actes violents en France ?

ENSEMBLE POPULATION FRANÇAISE

### « Les juifs »





# Le traitement perçu par la justice des actes antisémites

Question : Concernant le traitement des actes antisémites par la justice, diriez-vous... ?

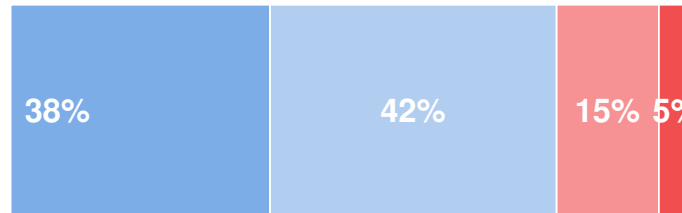
ENSEMBLE POPULATION FRANÇAISE

Total  
« OUI »

Total  
« NON »

Que la justice ne condamne pas assez  
sévèrement les auteurs des actes  
antisémites


80%



20%

Que la justice peine à identifier le  
caractère antisémite des actes commis

72%



28%

■ Oui, tout à fait ■ Oui, plutôt ■ Non, plutôt pas ■ Non, pas du tout

# Le sentiment que l'antisémitisme concerne les Juifs ou la société dans son ensemble

Question : De ces deux opinions, de laquelle vous sentez-vous le plus proche ?

ENSEMBLE POPULATION FRANÇAISE

L'antisémitisme est un problème qui concerne la société dans son ensemble

76%

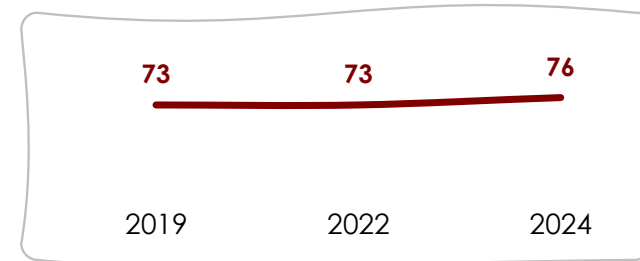
L'antisémitisme est uniquement le problème des Juifs et ne concerne pas la société dans son ensemble

9%

Vous ne savez pas

15%

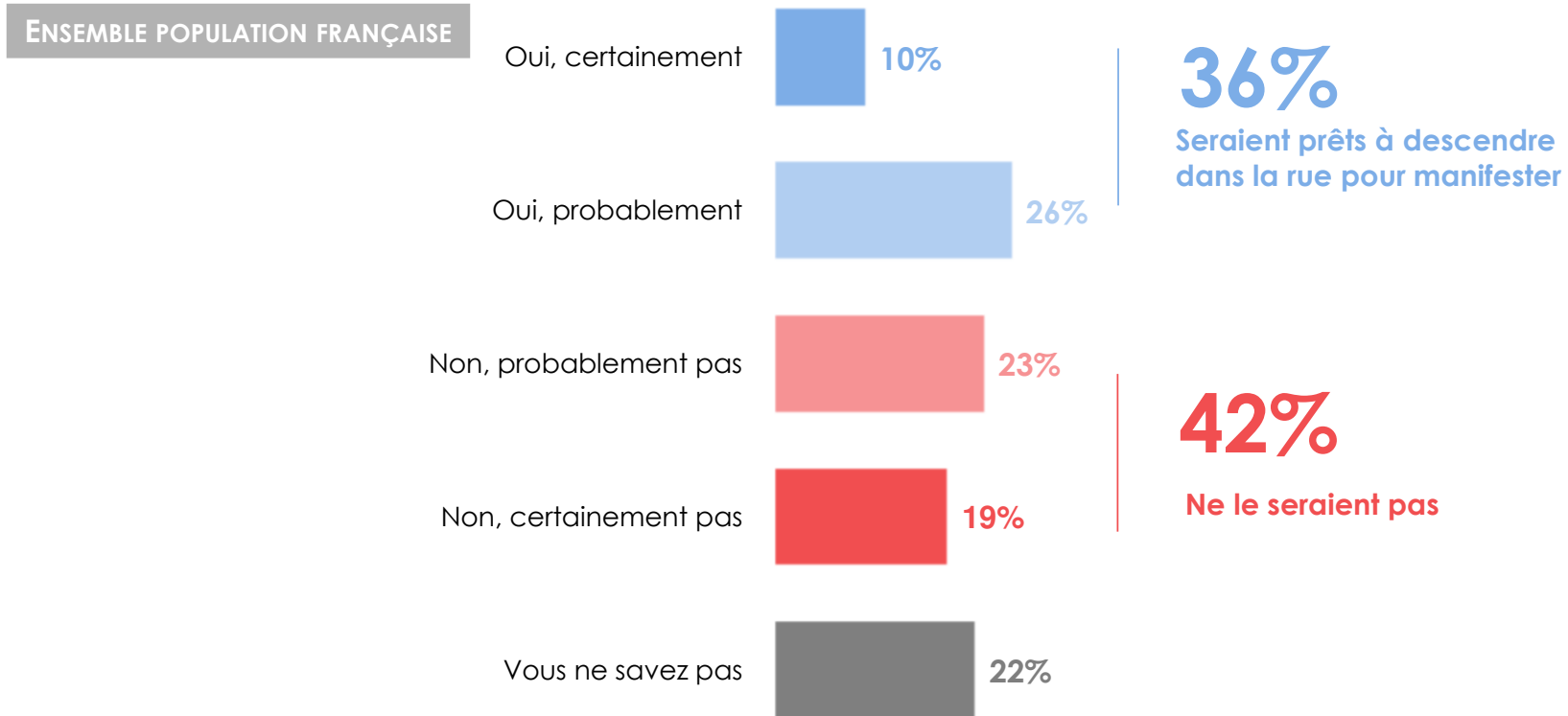
Evolutions





# La propension à manifester contre l'antisémitisme

Question : Vous personnellement, seriez-vous prêt à descendre dans la rue pour manifester contre l'antisémitisme ?



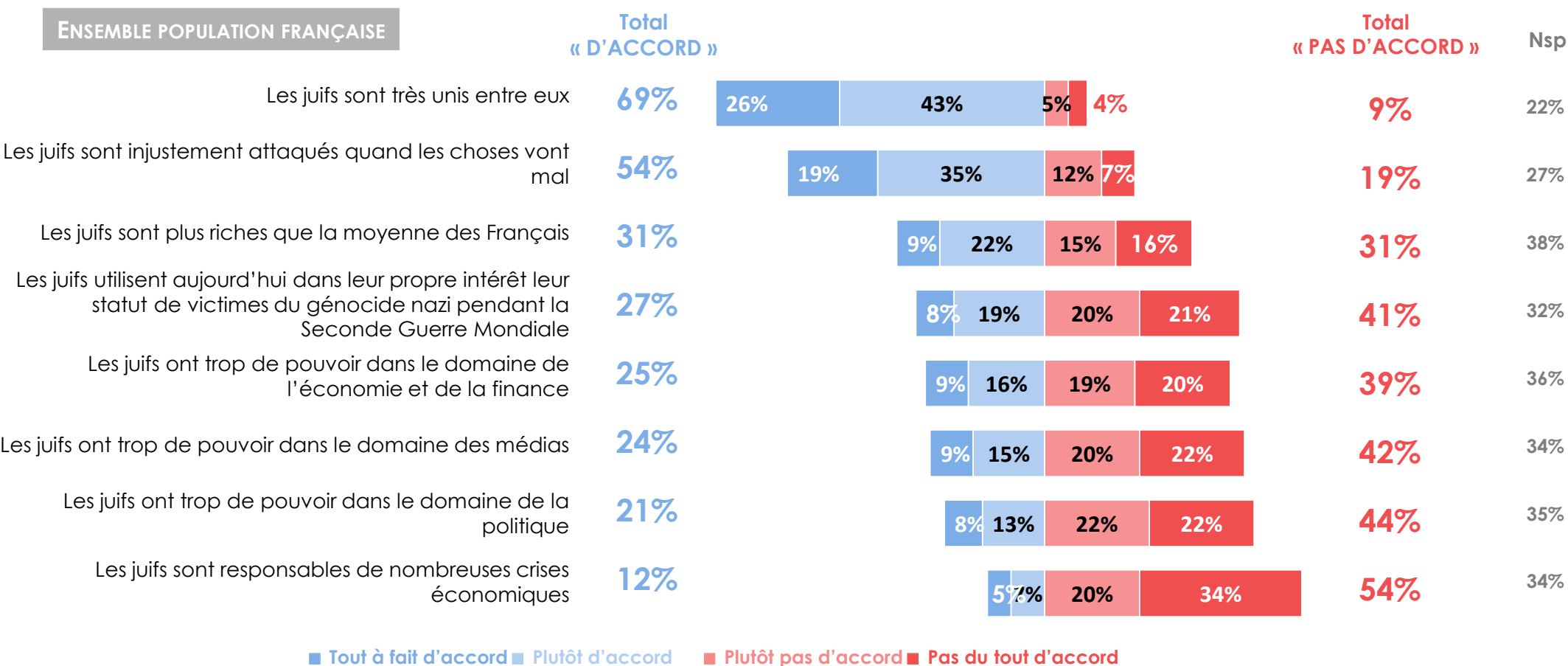
# B

## La dynamique des idées antisémites dans la population française



# L'adhésion à différentes affirmations sur les Juifs

QUESTION : Etes-vous d'accord ou pas d'accord avec les affirmations suivantes ?

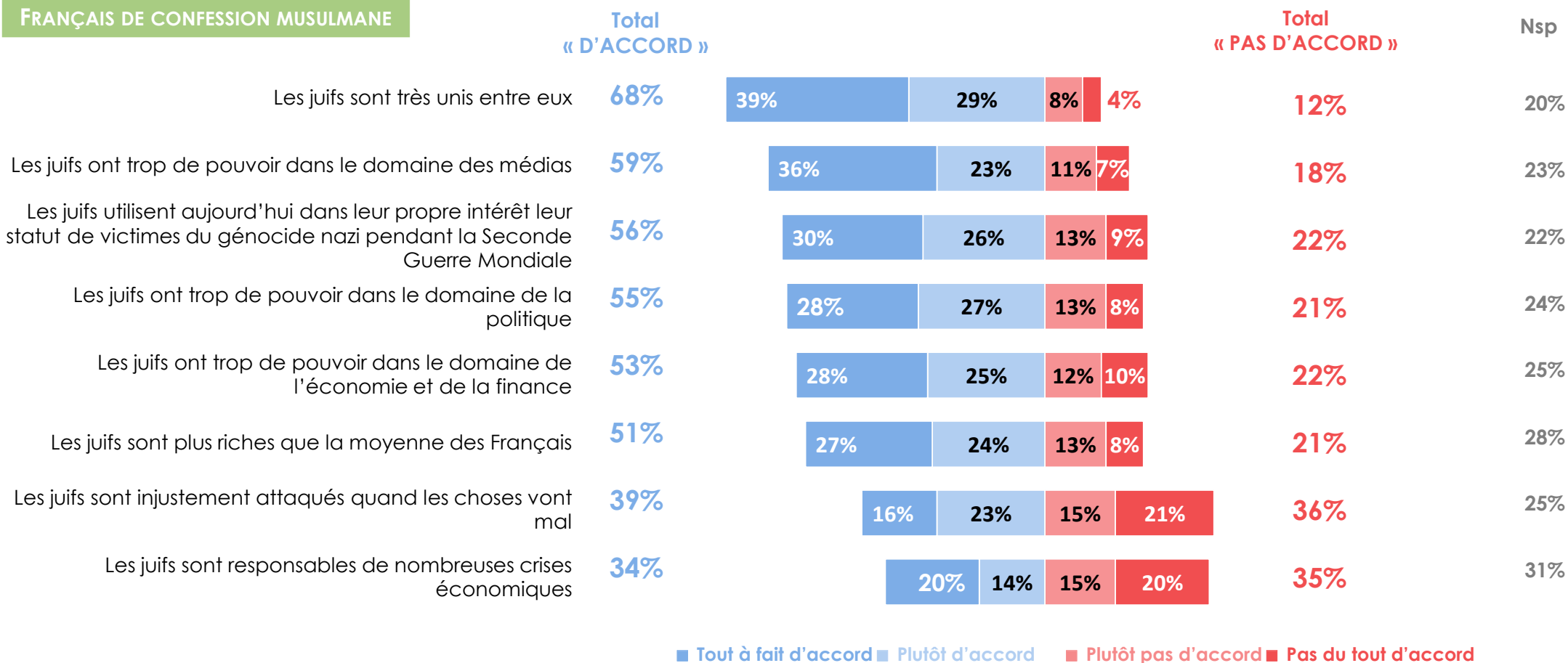




# L'adhésion à différentes affirmations sur les Juifs

QUESTION : Etes-vous d'accord ou pas d'accord avec les affirmations suivantes ?

FRANÇAIS DE CONFESSION MUSULMANE



# L'adhésion à différentes affirmations sur les Juifs

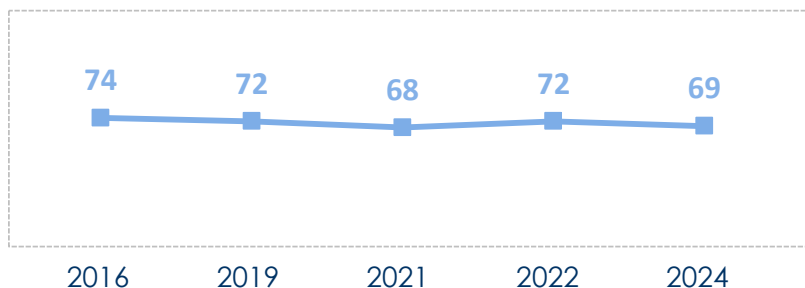
## Evolutions depuis 2014 – Total d'accord



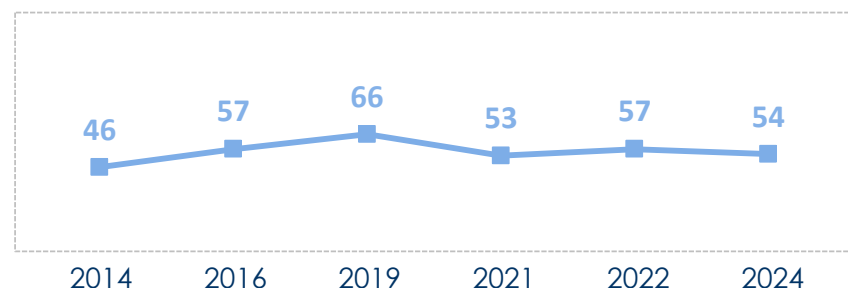
ENSEMBLE POPULATION FRANÇAISE

QUESTION : Etes-vous d'accord ou pas d'accord avec les affirmations suivantes ?

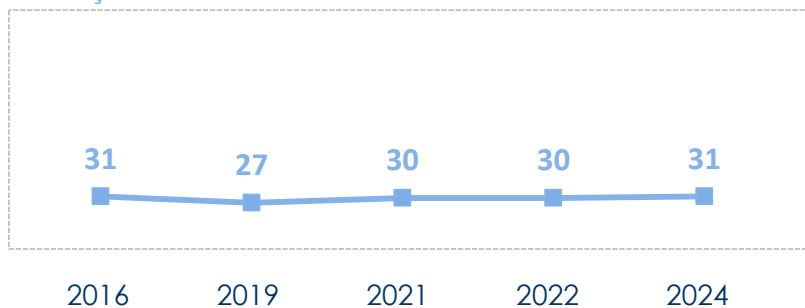
Evolution de la proportion de Français estimant que les juifs sont très unis entre eux



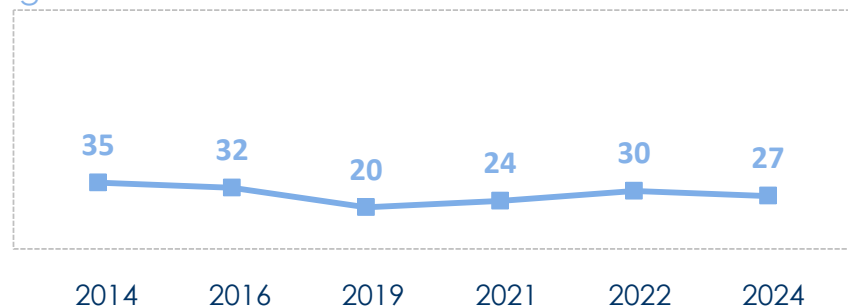
Evolution de la proportion de Français estimant que les juifs sont injustement attaqués quand les choses vont mal



Evolution de la proportion de Français estimant que les juifs sont plus riches que la moyenne des Français



Evolution de la proportion de Français estimant que les juifs utilisent dans leur propre intérêt leur statut de victimes du génocide nazi pendant la seconde guerre mondiale



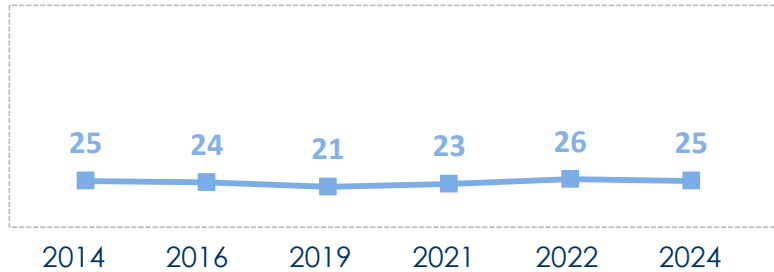


# L'adhésion à différentes affirmations sur les Juifs Evolutions depuis 2014 - Total d'accord

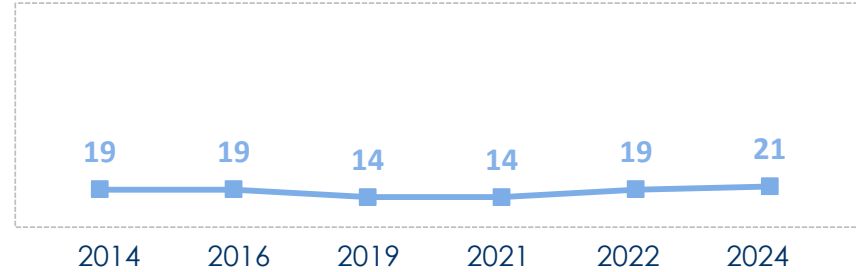
**QUESTION : Etes-vous d'accord ou pas d'accord avec les affirmations suivantes ?**

ENSEMBLE POPULATION FRANÇAISE

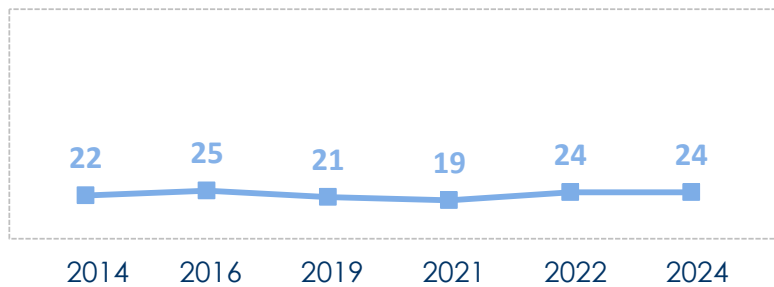
Evolution de la proportion de Français estimant que *les juifs ont trop de pouvoir dans le domaine de l'économie et de la finance*



Evolution de la proportion de Français estimant que *les juifs ont trop de pouvoir dans le domaine de la politique*



Evolution de la proportion de Français estimant que *les juifs ont trop de pouvoir dans le domaine des médias*

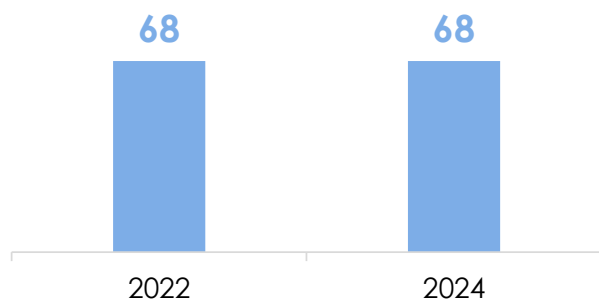


# L'adhésion à différentes affirmations sur les Juifs Evolutions depuis 2022

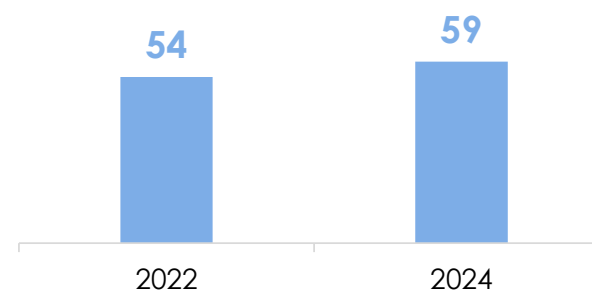
QUESTION : Etes-vous d'accord ou pas d'accord avec les affirmations suivantes ?

PERSONNES DE CONFESSION MUSULMANE

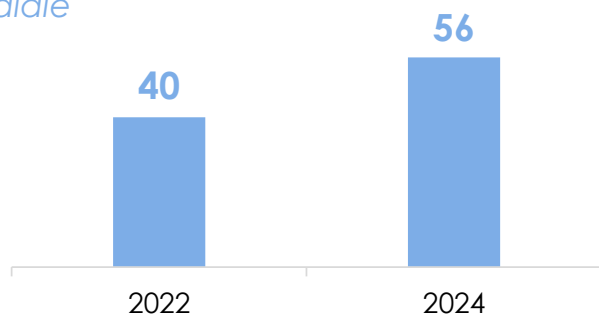
Evolution de la proportion de Français estimant que les juifs sont très unis entre eux



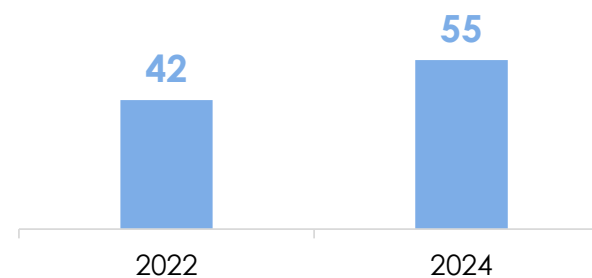
Evolution de la proportion de Français estimant que les juifs ont trop de pouvoir dans le domaine des médias



Evolution de la proportion de Français estimant que les juifs utilisent aujourd'hui dans leur propre intérêt leur statut de victimes du génocide nazi pendant la Seconde Guerre Mondiale



Evolution de la proportion de Français estimant que les juifs ont trop de pouvoir dans le domaine de la politique



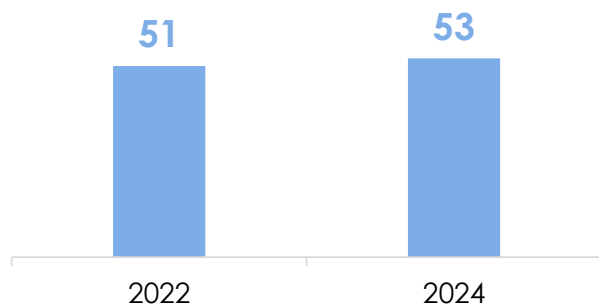
# L'adhésion à différentes affirmations sur les Juifs

## Evolutions depuis 2022

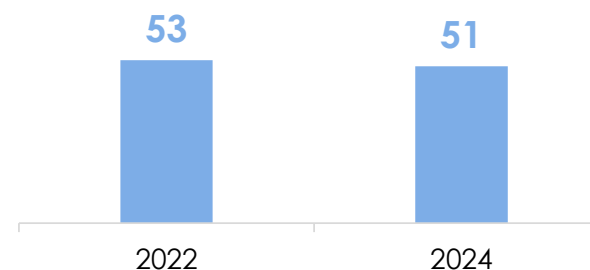
QUESTION : Etes-vous d'accord ou pas d'accord avec les affirmations suivantes ?

PERSONNES DE CONFESSION MUSULMANE

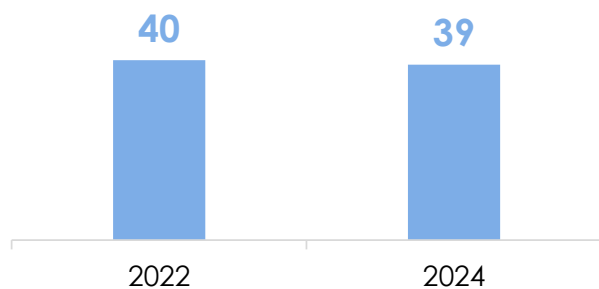
Evolution de la proportion de personnes de confession musulmane estimant que *les juifs ont trop de pouvoir dans le domaine de l'économie et de la finance*



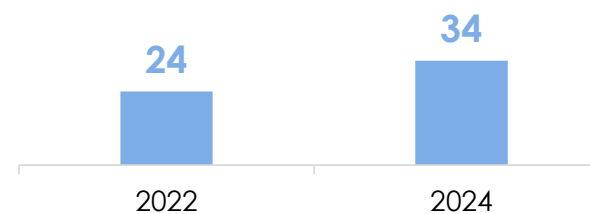
Evolution de la proportion de personnes de confession musulmane estimant que *les juifs sont plus riches que la moyenne des Français*



Evolution de la proportion de personnes de confession musulmane estimant que *les juifs sont injustement attaqués quand les choses vont mal*



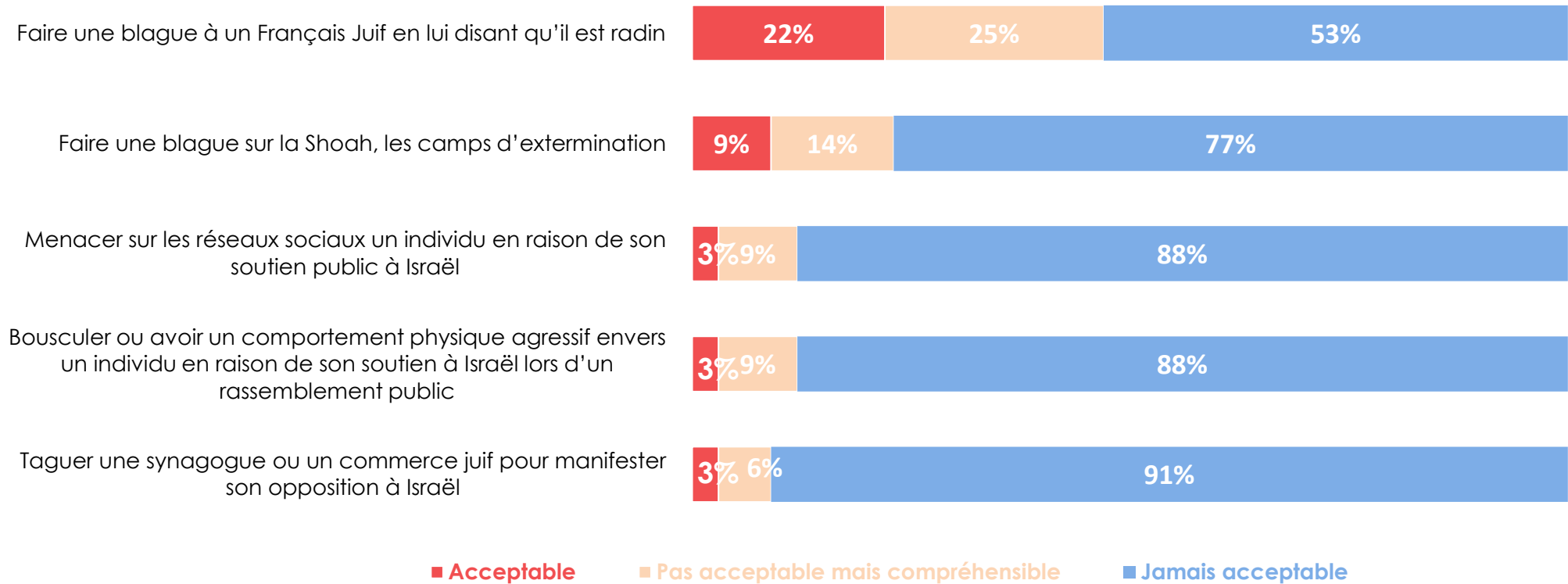
Evolution de la proportion de personnes de confession musulmane estimant que *les juifs sont responsables de nombreuses crises économiques*



# Le sentiment que différents comportements sont acceptables, pas acceptables mais compréhensibles ou inacceptables

Question : Pour chacun des comportements suivants, diriez-vous qu'il s'agit d'un comportement acceptable, pas acceptable mais compréhensible ou jamais acceptable ?

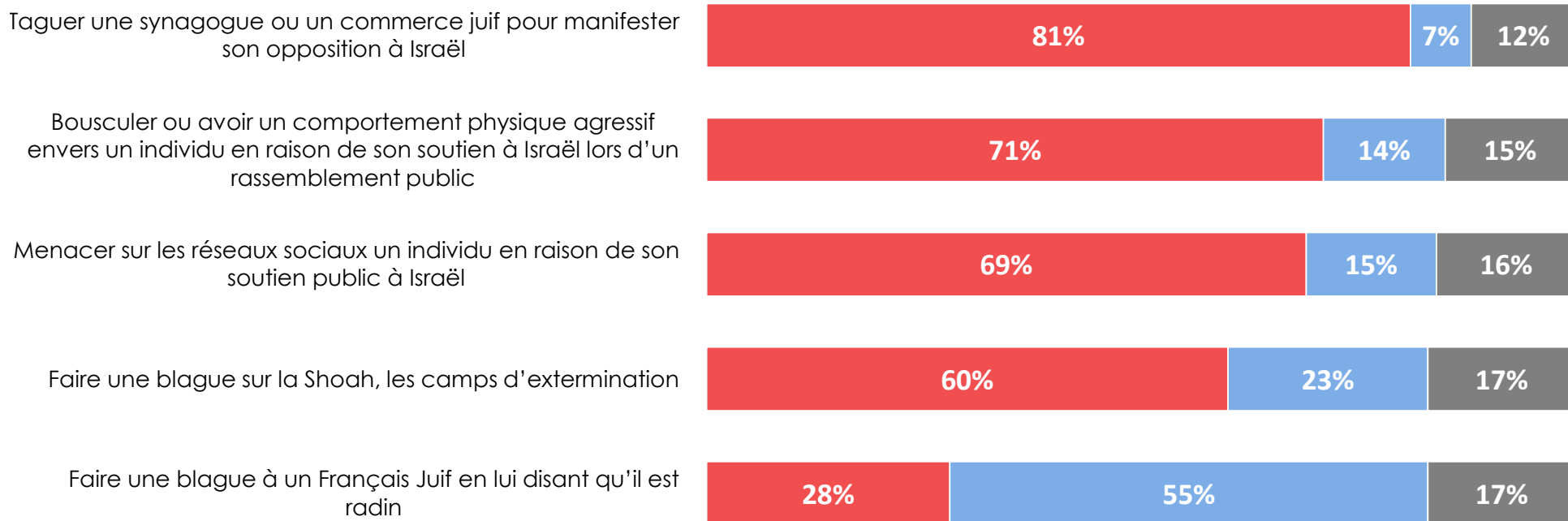
## ENSEMBLE POPULATION FRANÇAISE



# Le sentiment que différents comportements sont antisémites

Question : Pour chacun de ces comportements, dites-moi comment vous personnellement vous la qualifieriez ?

## ENSEMBLE POPULATION FRANÇAISE



■ Il s'agit d'un acte antisémite ■ Ce n'est pas un acte antisémite ■ Vous ne savez pas



## L'analyse de la population en clusters

Au-delà de l'analyse des données question par question, nous avons eu recours cette année à une méthode de clustering pour « segmenter » la population française selon son niveau d'adhésion aux préjugés, sa tolérance à des actes à caractère antisémite et le ressenti à l'égard de la population juive. Cette méthode a été accomplie en 2 étapes. La première consistant en une factorisation permettant d'isoler 18 combinaisons de réponses « fortement corrélées ». Ces 18 facteurs « expliquent » la totalité et diversité des opinions exprimées. La seconde étape a consisté à regrouper en groupes les plus homogènes possibles à l'aide d'une analyse en cluster hiérarchique. Il s'agit d'une technique qui exprime une hiérarchie des variables et comment les répondants sont regroupés dans les différents clusters. L'analyse regroupe les réponses des répondants objectivement sur la base des opinions exprimées.





## La répartition de la population en clusters

Cette méthode nous a permis de segmenter la population en cinq groupes :

- **Premier groupe** (17 % de la population française) : Ce groupe ne souscrit à aucun préjugé antisémite et considère comme inacceptables tous les actes antisémites testés, tels que les blagues sur la Shoah, les menaces envers des individus soutenant Israël, ou les tags sur des synagogues. Les membres de ce groupe expriment également de la sympathie envers les Juifs.
- **Deuxième groupe** (27 % de la population) : Les personnes de ce groupe ne présentent aucun préjugé antisémite et jugent inacceptables les mêmes actes antisémites que le premier groupe. Cependant, elles expriment une indifférence vis-à-vis des Juifs. Cumulé au premier groupe, cela représente 44 % des Français qui rejettent tout préjugé antisémite et désapprouvent les actes testés.
- **Troisième groupe** (22 % de la population) : Ce groupe affiche un faible niveau d'antisémitisme. Il inclut des individus qui peuvent adhérer occasionnellement à un préjugé mais qui considèrent tous les actes comme inacceptables, ou ceux qui trouvent acceptable de faire des blagues sur la Shoah tout en ne souscrivant à aucun préjugé.
- **Quatrième groupe** (24 % de la population) : Caractérisé par un fort niveau d'adhésion aux préjugés antisémites, les membres de ce groupe ne tolèrent cependant pas les actes violents.
- **Cinquième groupe** (10 % de la population) : Ce groupe se distingue par une forte adhésion aux préjugés antisémites et une tolérance à la violence. Nous considérons ce groupe comme étant le plus clairement antisémite.

## La pénétration de chaque groupe en fonction du genre et de l'âge

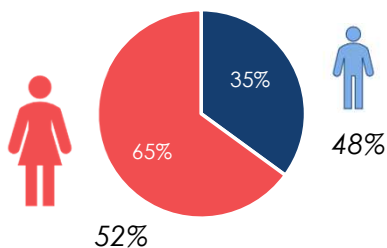
	<b>GROUPE 1 (17% de la population française)</b>	<b>GROUPE 2 (27% de la population française)</b>	GROUPE 3 (22% de la population française)	<b>GROUPE 4 (24% de la population française)</b>	<b>GROUPE 5 (10% de la population française)</b>
Hommes	12%	24%	24%	26%	14%
Femmes	21%	29%	21%	23%	6%

Note de lecture : 14% des hommes se classent dans le groupe 5

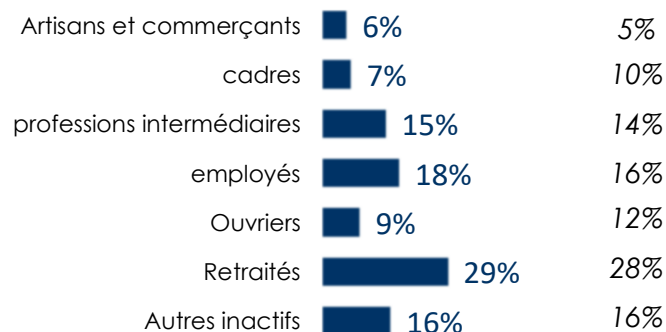
	<b>GROUPE 1 (17% de la population française)</b>	<b>GROUPE 2 (27% de la population française)</b>	GROUPE 3 (22% de la population française)	<b>GROUPE 4 (24% de la population française)</b>	<b>GROUPE 5 (10% de la population française)</b>
18-24 ans	17%	29%	17%	13%	24%
25-34 ans	10%	23%	24%	20%	23%
35-49 ans	15%	25%	26%	24%	10%
50-64 ans	22%	27%	21%	25%	5%
65-74 ans	15%	28%	24%	30%	3%
75 ans et plus	21%	27%	19%	31%	2%

# Le profil du groupe 1 (en composition)

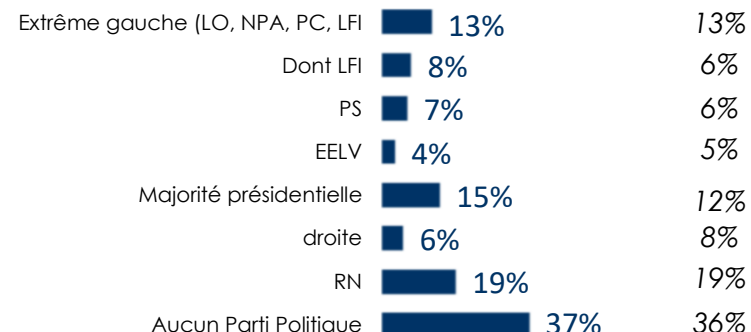
## Genre



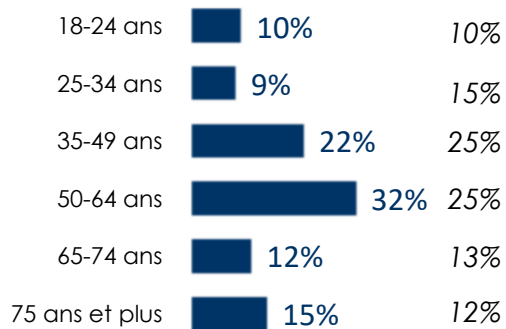
## Catégorie socio-professionnelle




## Affiliation partisane



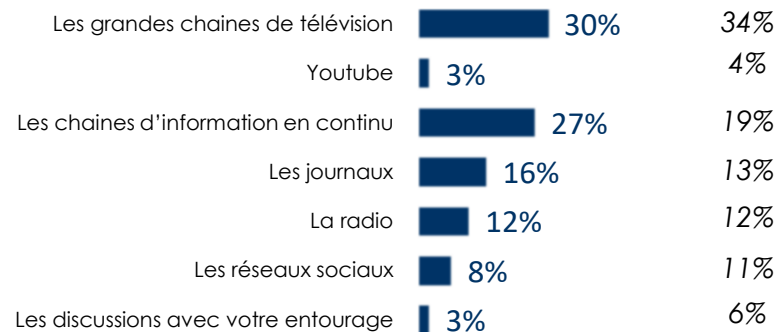
## Âge



## Niveau de diplôme

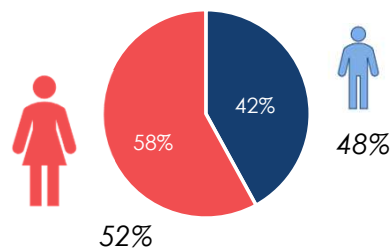


## Principale source d'information



# Le profil du groupe 2 (en composition)

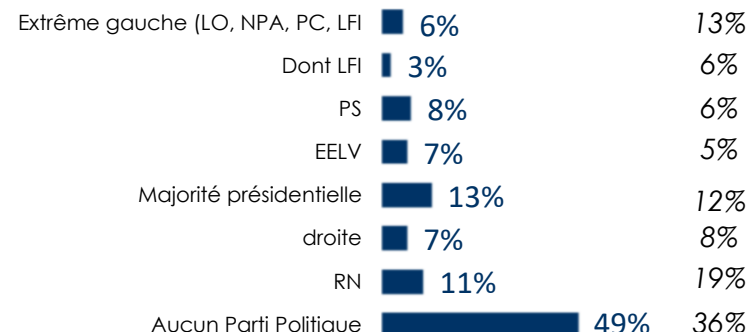
## Genre



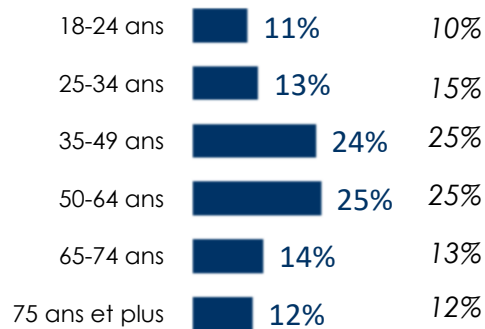
## Catégorie socio-professionnelle



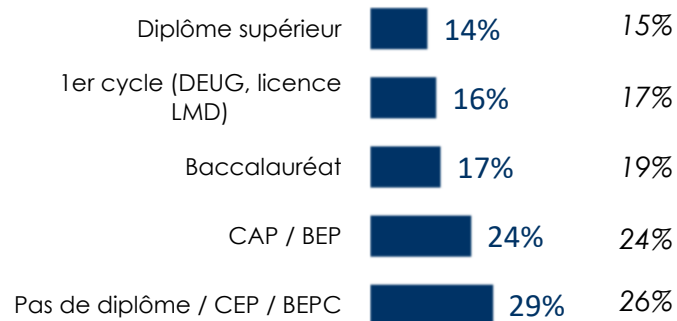
## Affiliation partisane



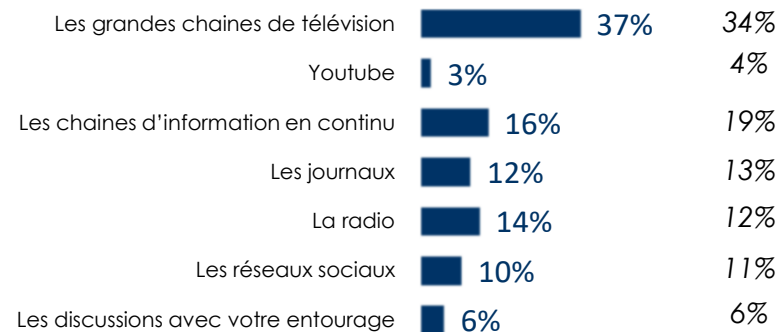
## Âge



## Niveau de diplôme

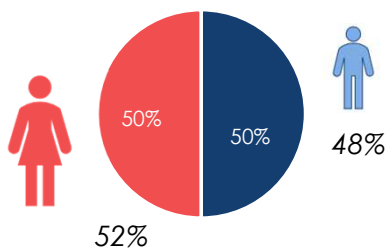


## Principale source d'information



# Le profil du groupe 3 (en composition)

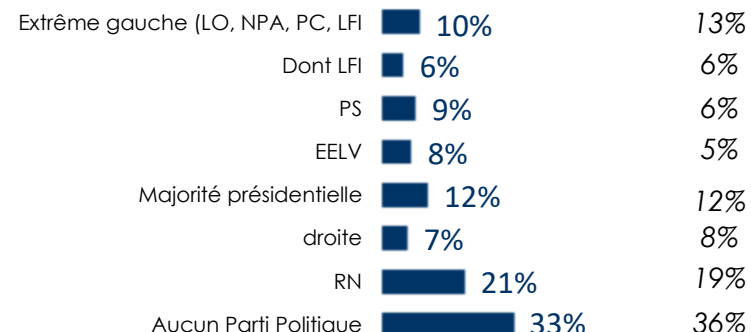
## Genre



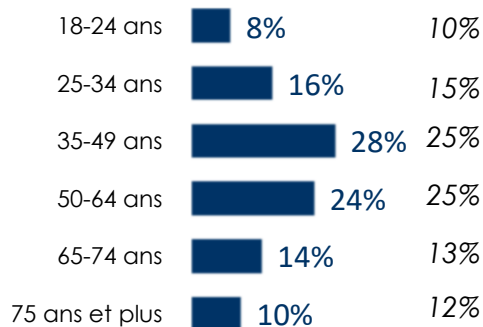
## Catégorie socio-professionnelle



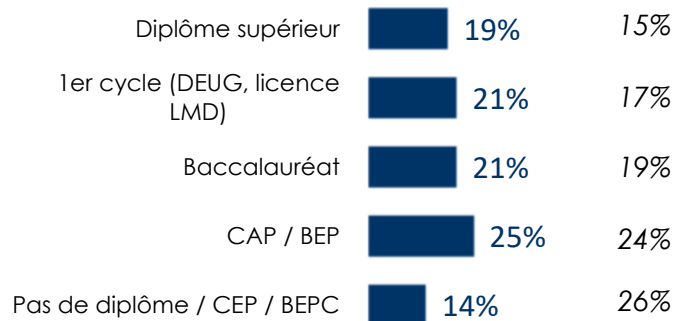
## Affiliation partisane



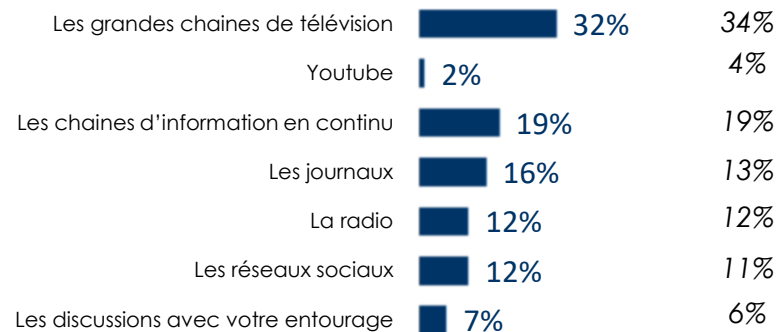
## Âge



## Niveau de diplôme

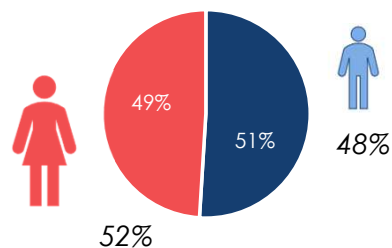


## Principale source d'information

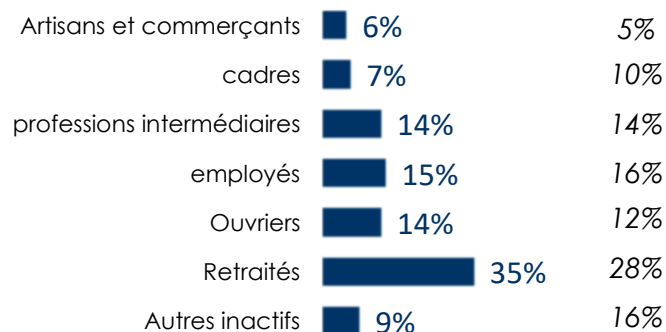


# Le profil du groupe 4 (en composition)

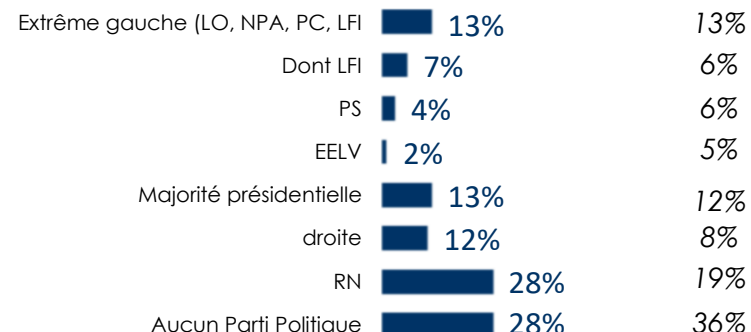
## Genre



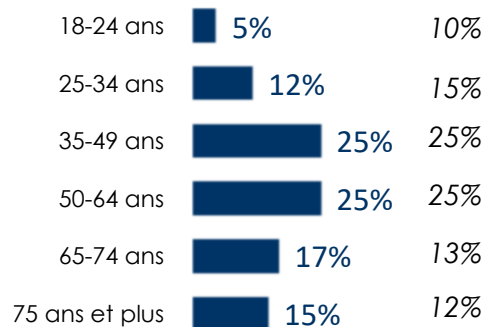
## Catégorie socio-professionnelle



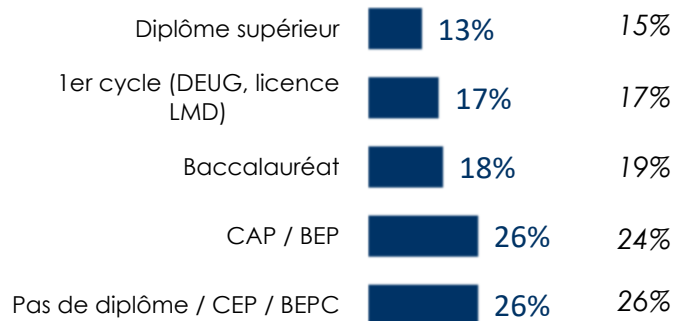
## Affiliation partisane



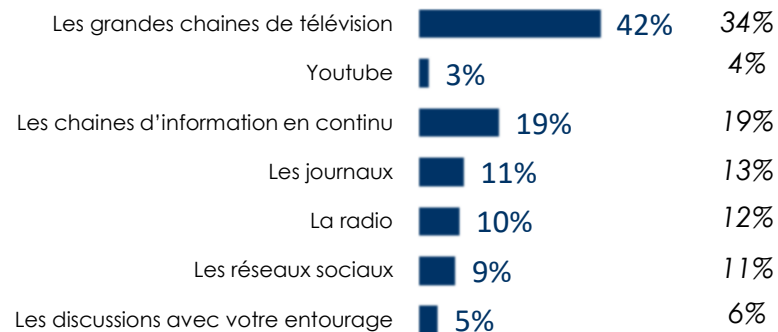
## Âge



## Niveau de diplôme

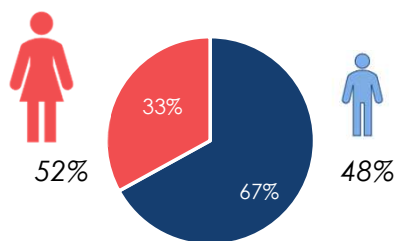


## Principale source d'information

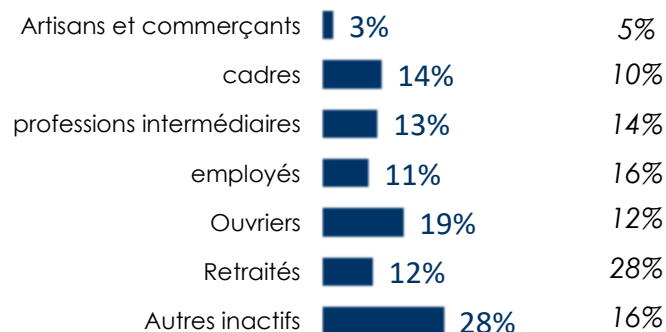


# Le profil du groupe 5 (en composition)

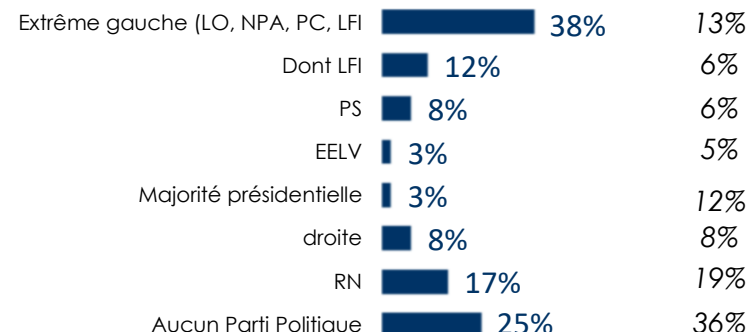
## Genre



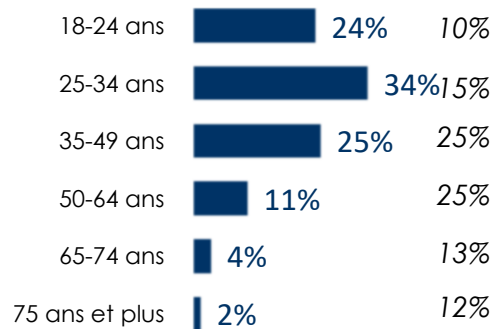
## Catégorie socio-professionnelle




## Affiliation partisane



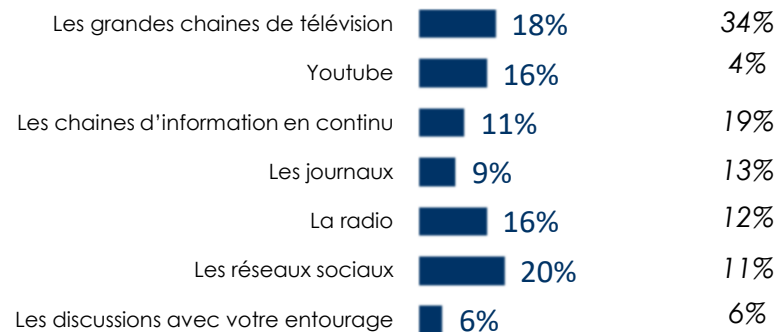
## Âge



## Niveau de diplôme



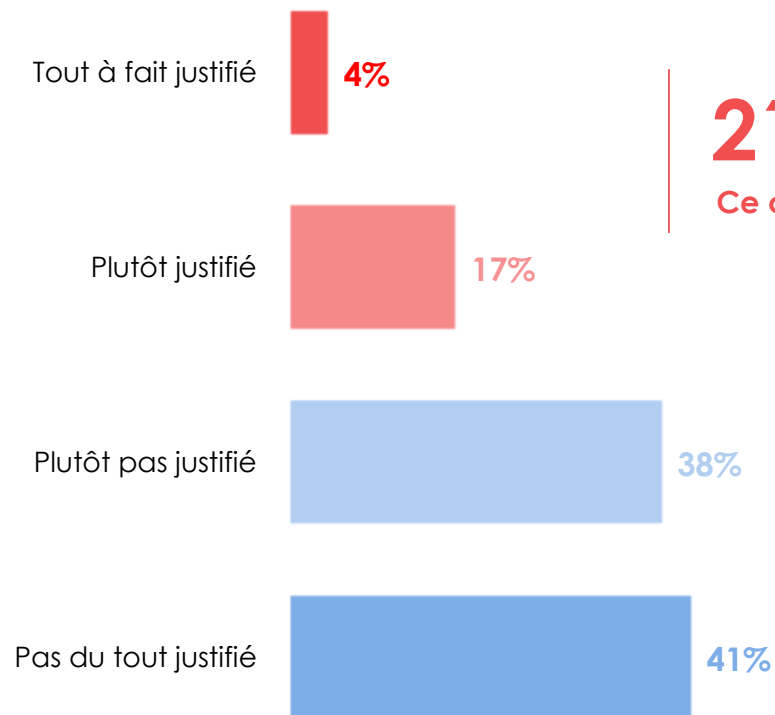
## Principale source d'information



# Le sentiment qu'il est justifié ou non justifié de s'en prendre à des Juifs en raison de leur soutien à Israël

Question : Des Français Juifs sont pris à parti en raison de leur soutien réel ou supposé au gouvernement israélien. Comment qualifiez-vous ce comportement ?

ENSEMBLE POPULATION FRANÇAISE



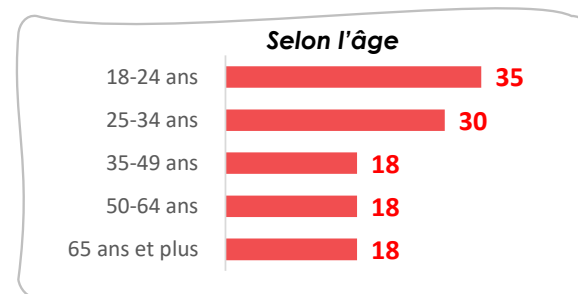
**21%**

Ce comportement est justifié

**79%**

Ce comportement n'est pas justifié

FOCUS « Comportement justifié »

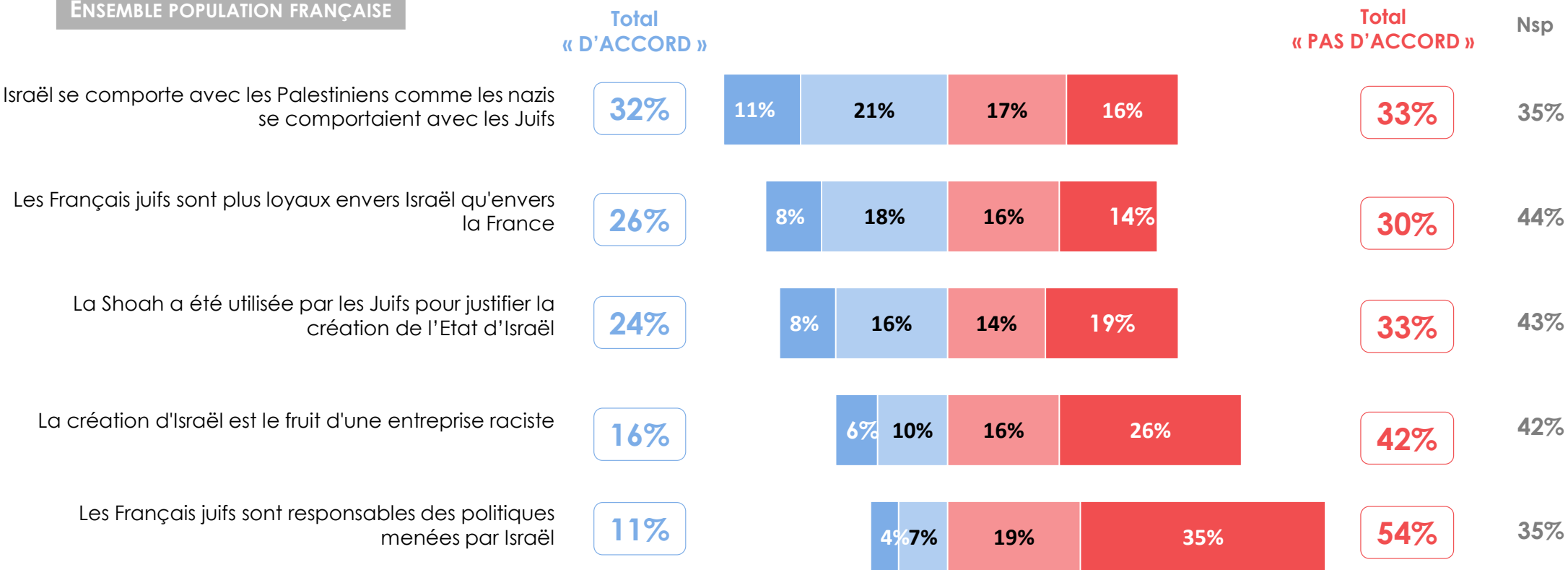




# L'adhésion à différentes affirmations à l'égard d'Israël ou du sionisme

Question : Etes-vous d'accord ou pas d'accord avec chacune des affirmations suivantes relatives à Israël et au sionisme... ?

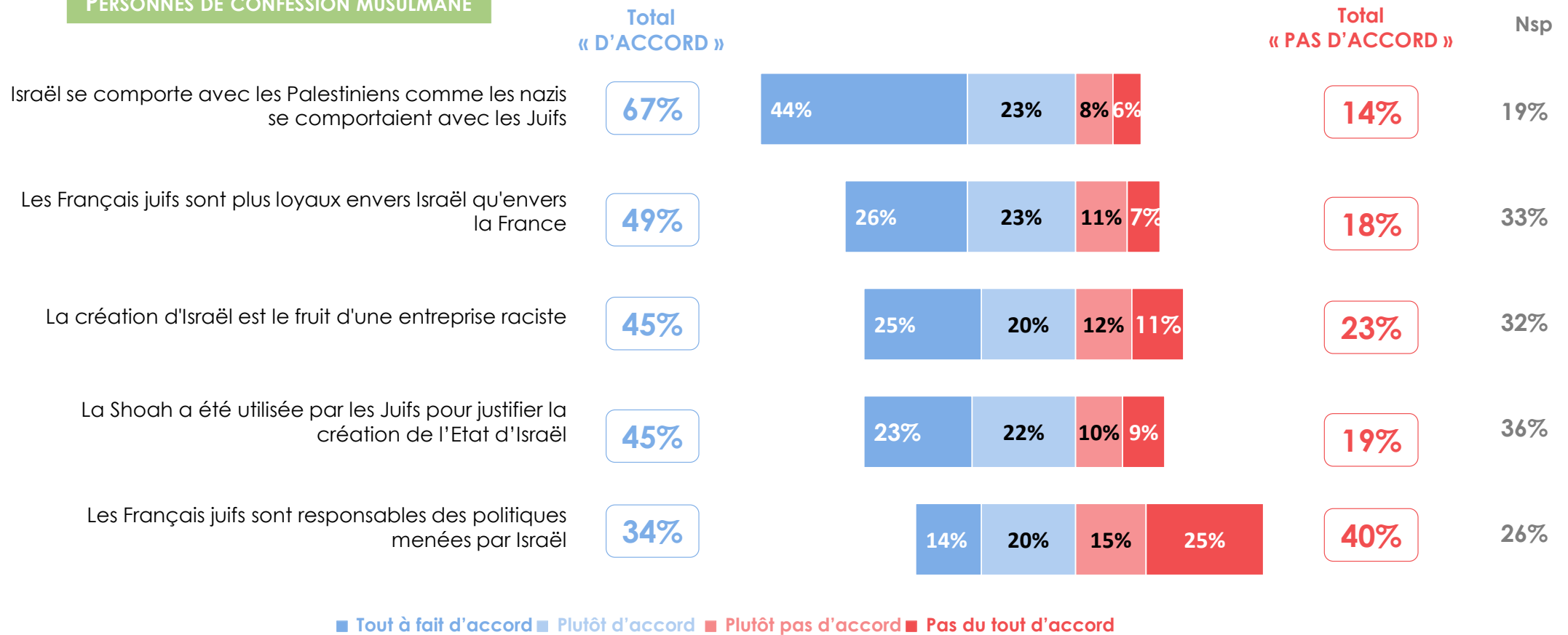
ENSEMBLE POPULATION FRANÇAISE



# L'adhésion à différentes affirmations à l'égard d'Israël ou du sionisme

Question : Etes-vous d'accord ou pas d'accord avec chacune des affirmations suivantes relatives à Israël et au sionisme... ?

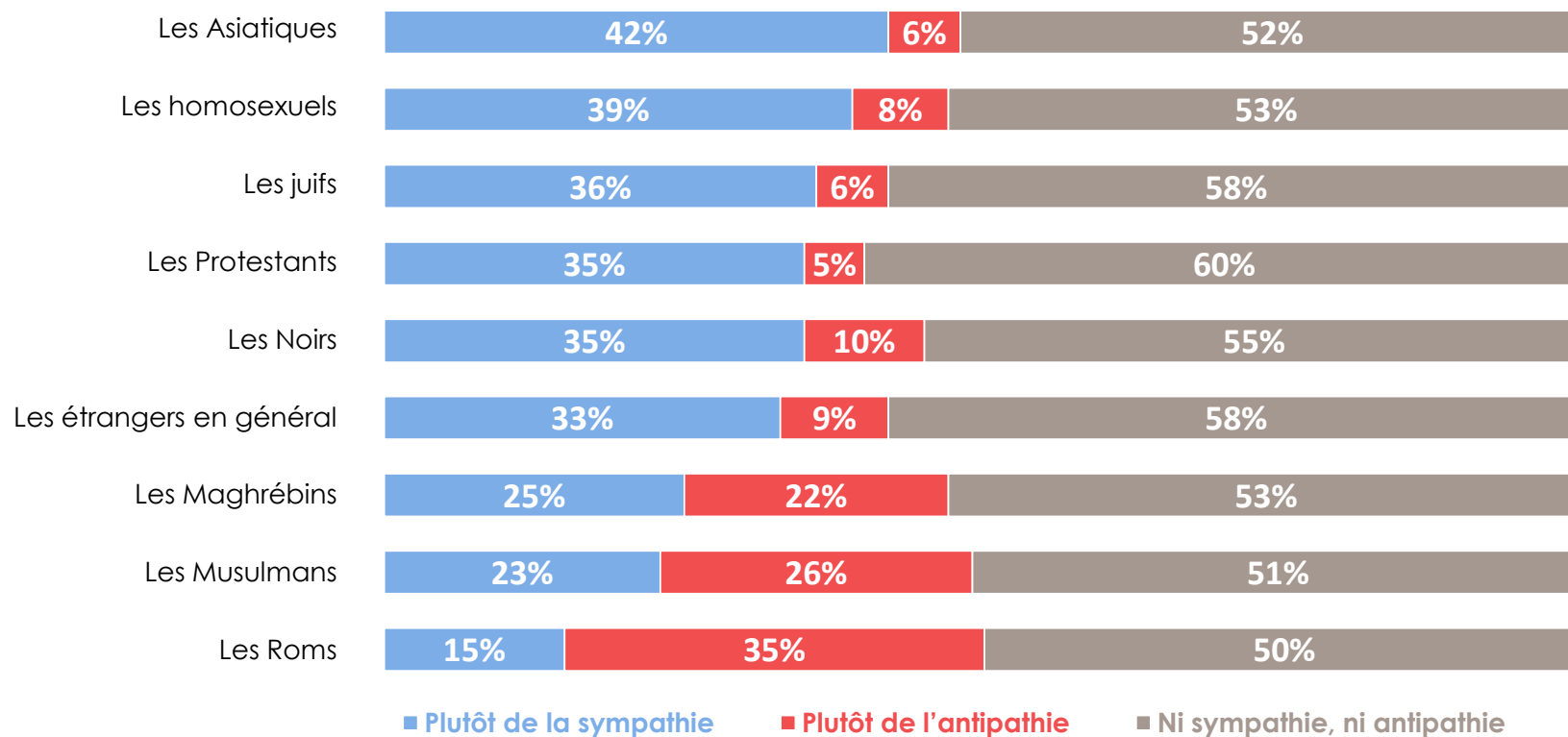
## PERSONNES DE CONFESSION MUSULMANE



# La sympathie ou l'antipathie éprouvée pour différentes catégories ou groupes de personnes

Question : Pour chacune de ces catégories ou groupes de personnes, dites-moi si vous éprouvez à son égard plutôt de la sympathie, plutôt de l'antipathie ou ni sympathie, ni antipathie ?

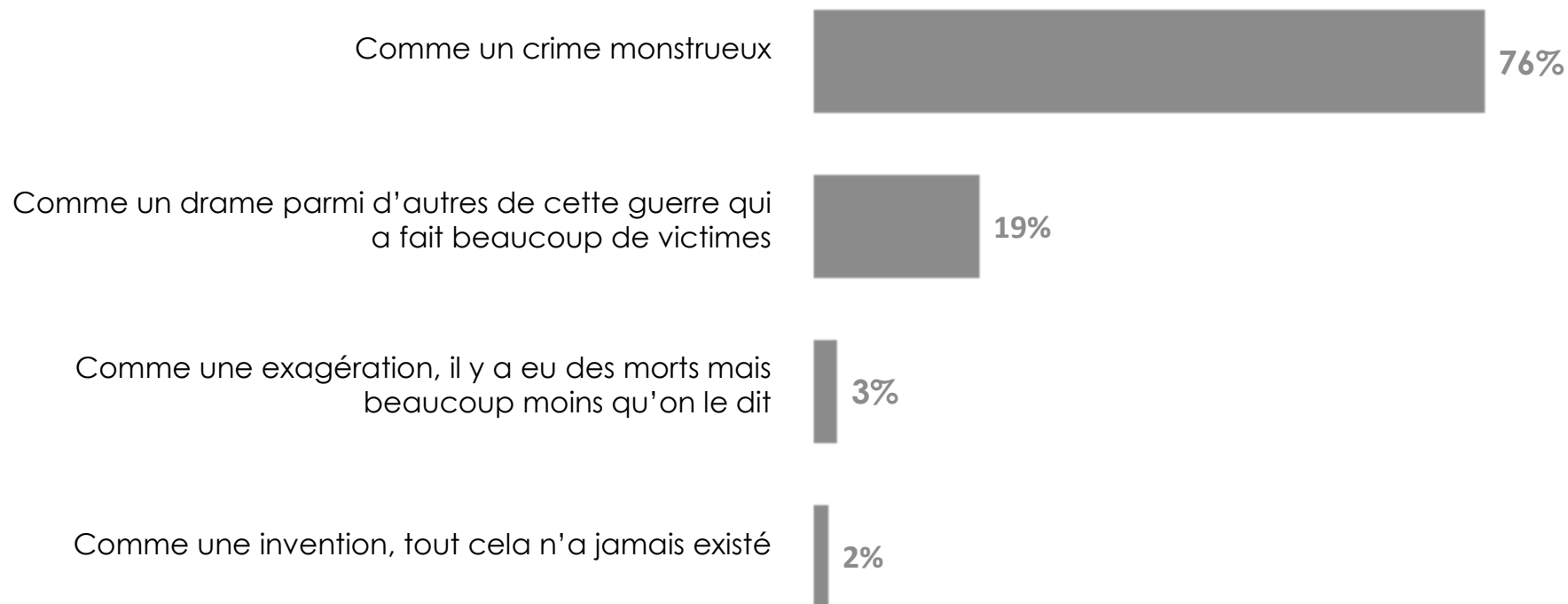
## ENSEMBLE POPULATION FRANÇAISE



# Le jugement porté sur la Shoah

QUESTION : Environ six millions de juifs ont été tués par les nazis au cours de la Seconde Guerre Mondiale. Considérez-vous cela plutôt ?

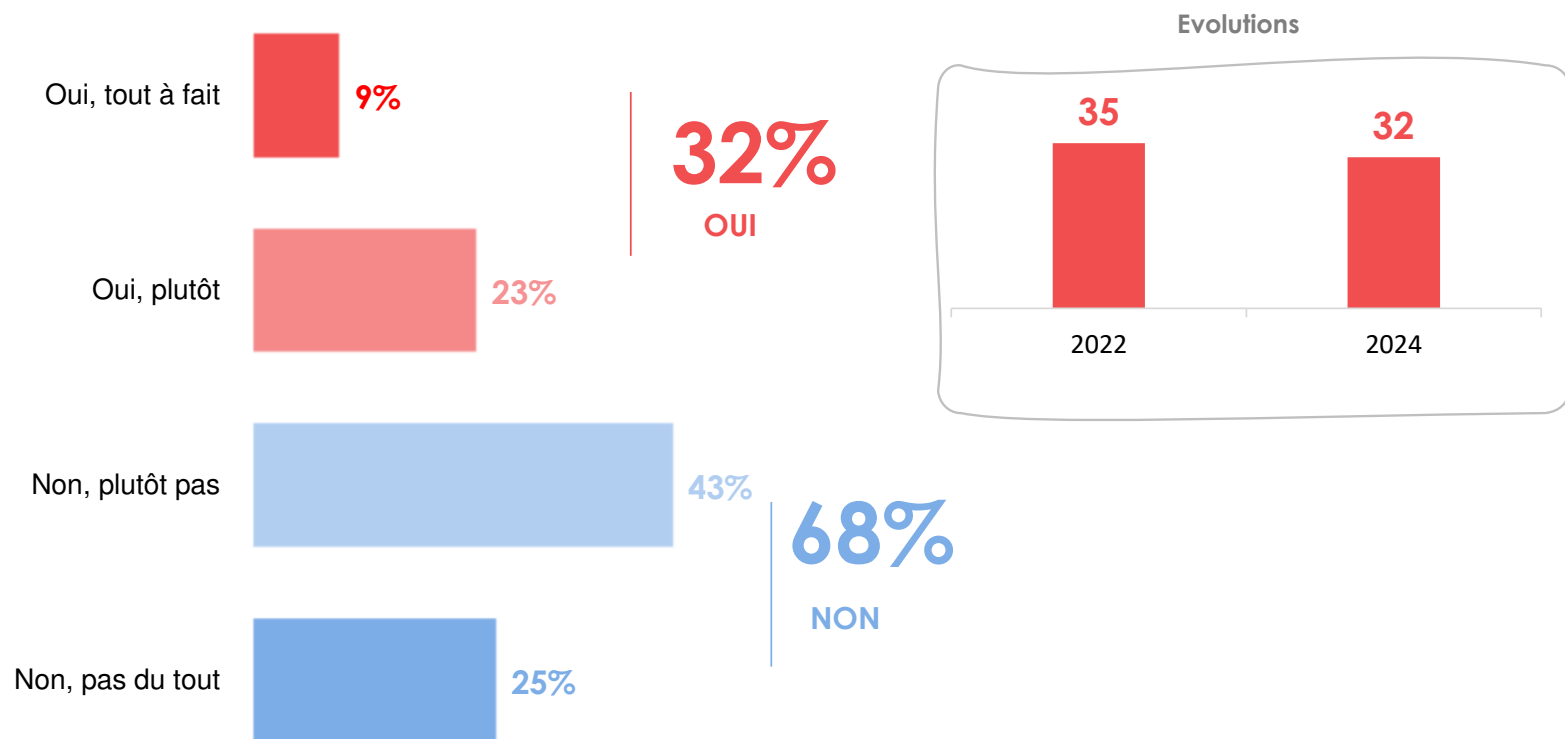
ENSEMBLE POPULATION FRANÇAISE



# Le sentiment que la commémoration de la Shoah empêche l'expression d'autres drames de l'histoire

QUESTION : Et diriez-vous qu'en France, la commémoration de la Shoah empêche l'expression de la mémoire d'autres drames de l'histoire (tels que la traite négrière, la guerre d'Algérie ou le génocide au Rwanda) ?

ENSEMBLE POPULATION FRANÇAISE





## La diffusion des idées antisémites sur les réseaux sociaux

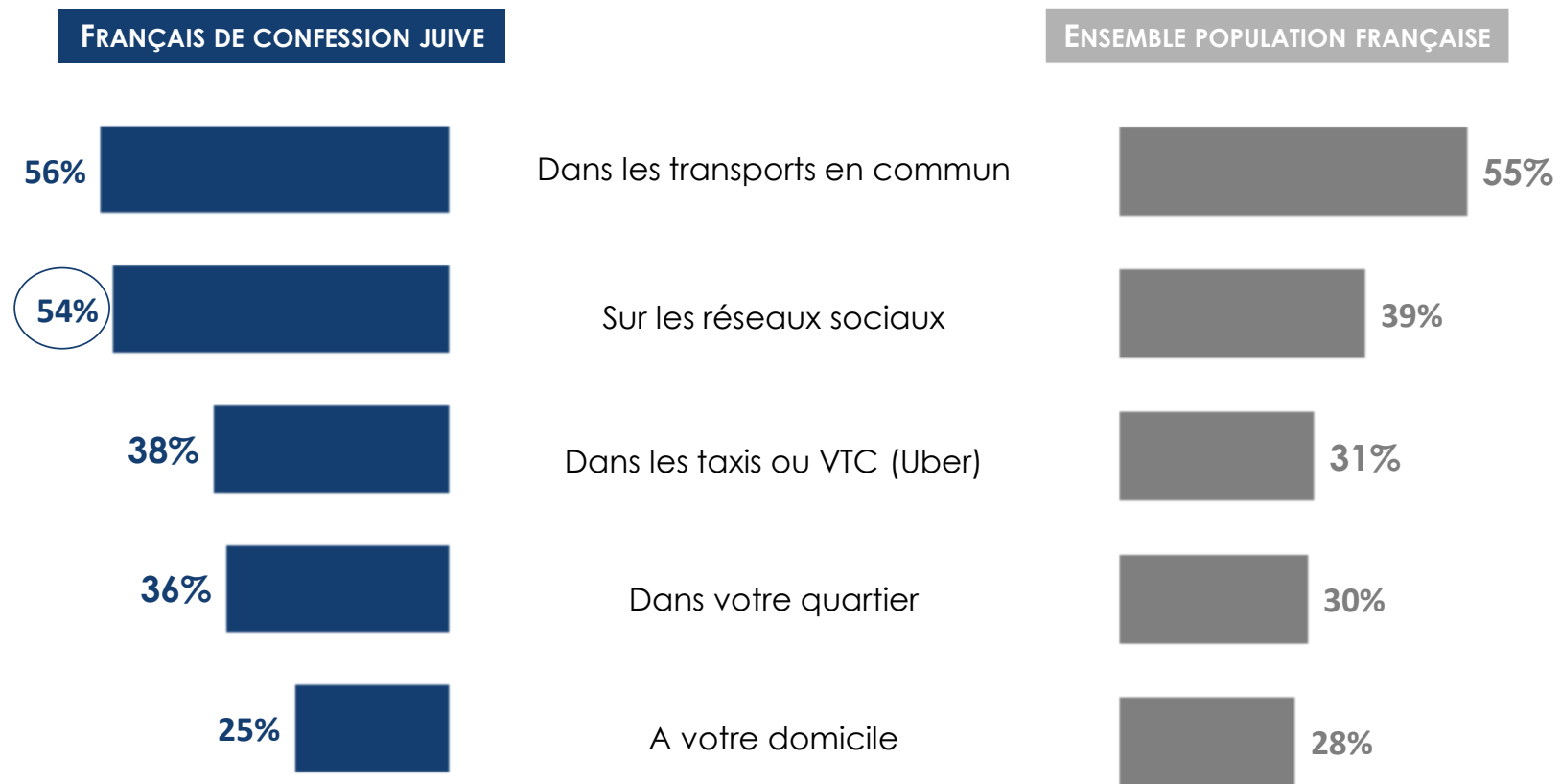


# Le sentiment d'insécurité dans différents endroits

## Résultats sur le Total souvent / De temps en temps

QUESTION : Vous arrive-t-il personnellement de vous sentir en insécurité... ?

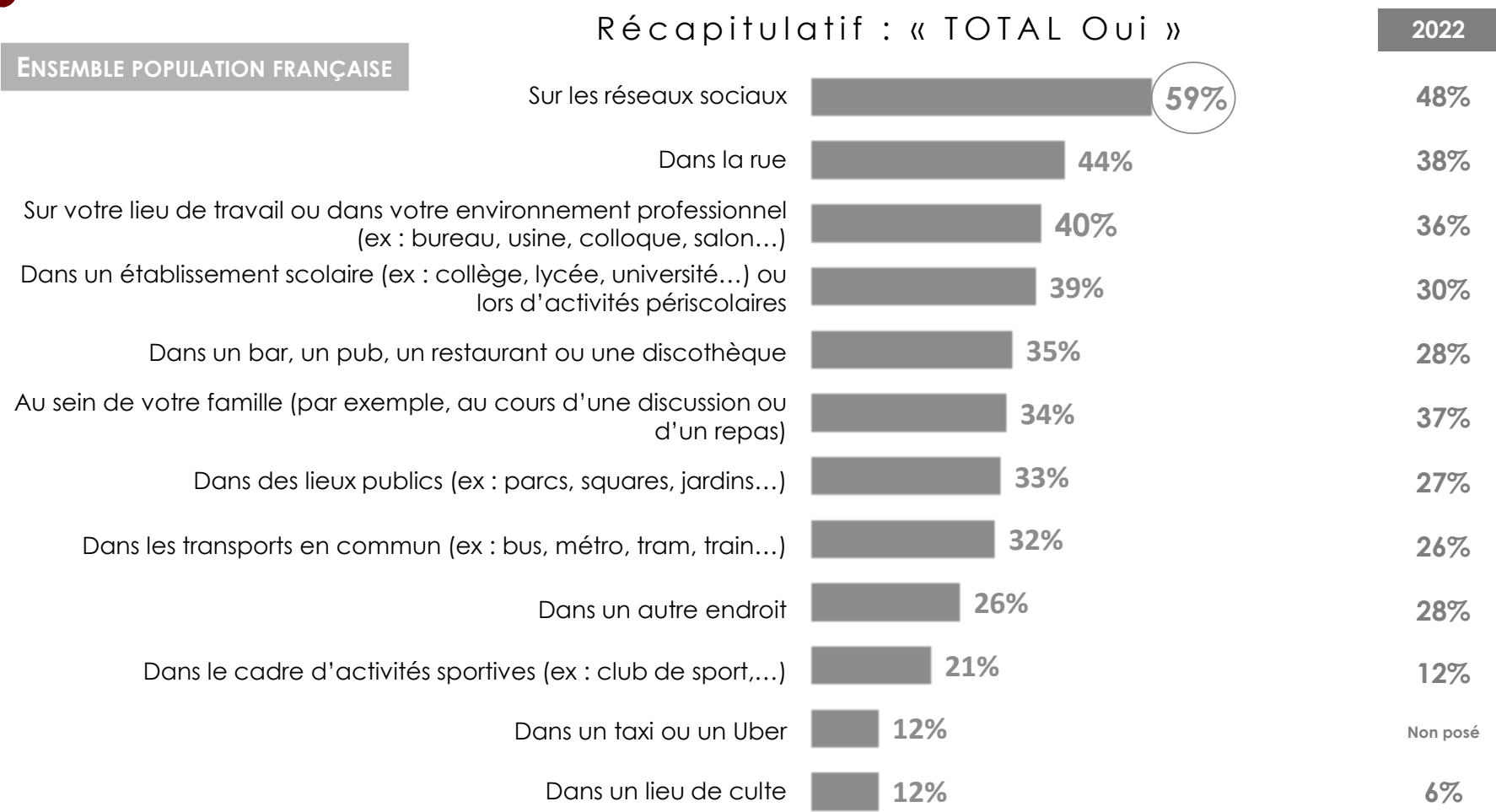
Récapitulatif : « TOTAL Souvent / de temps en temps »



# Les lieux d'observation d'attitudes et agressions antisémites

**QUESTION : Et plus précisément, avez-vous déjà assisté à une blague, une agression verbale, une atteinte aux biens ou une agression physique antisémite dans chacun des lieux suivants ?**

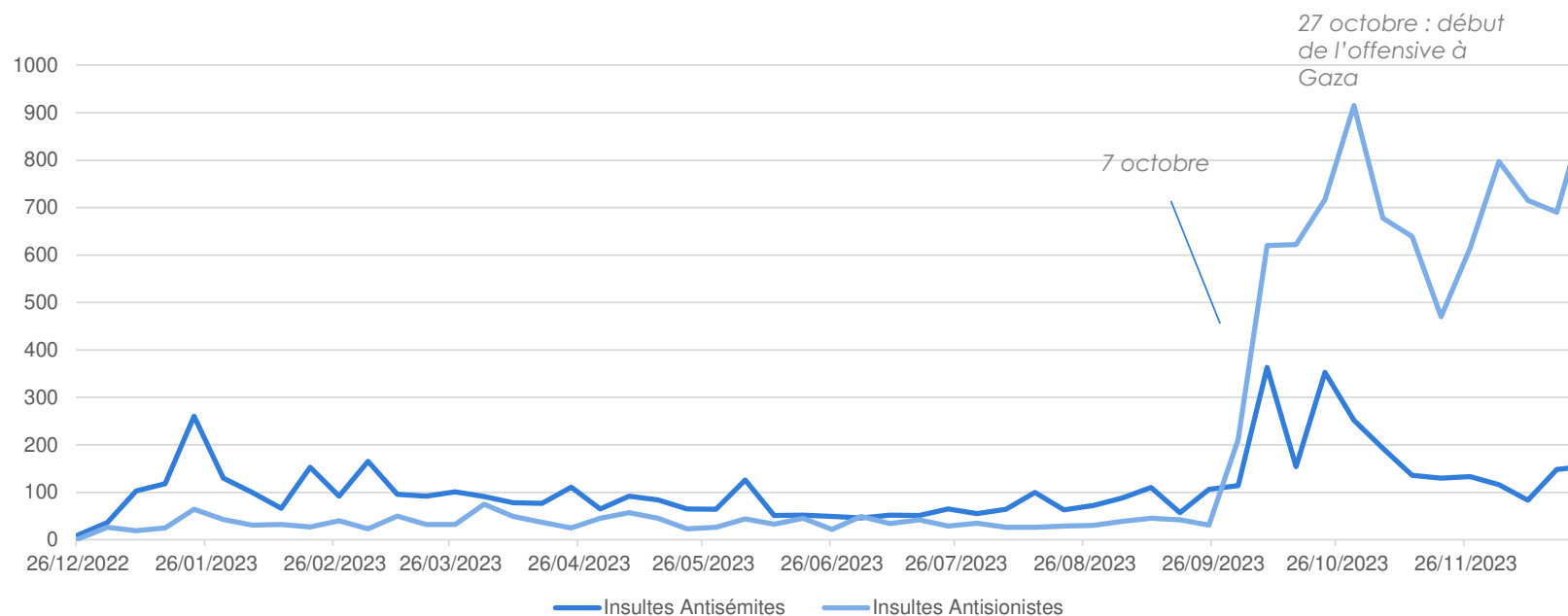
Base : A ceux qui ont déjà assisté à au moins un acte antisémite au cours de leur vie, soit **42%** de l'échantillon





## Le 7 octobre 2023 : point de bascule entre antisémitisme et antisionisme

Notons en premier lieu que le **volume de propos antisionistes est bien plus important que celui des propos à caractère antisémite**. **Alors que le volume de propos antisémites retrouve en à peine un mois son niveau habituel, le volume de propos antisionistes se maintient à un niveau particulièrement élevé.**





## Les actes antisémites : victimation et observation



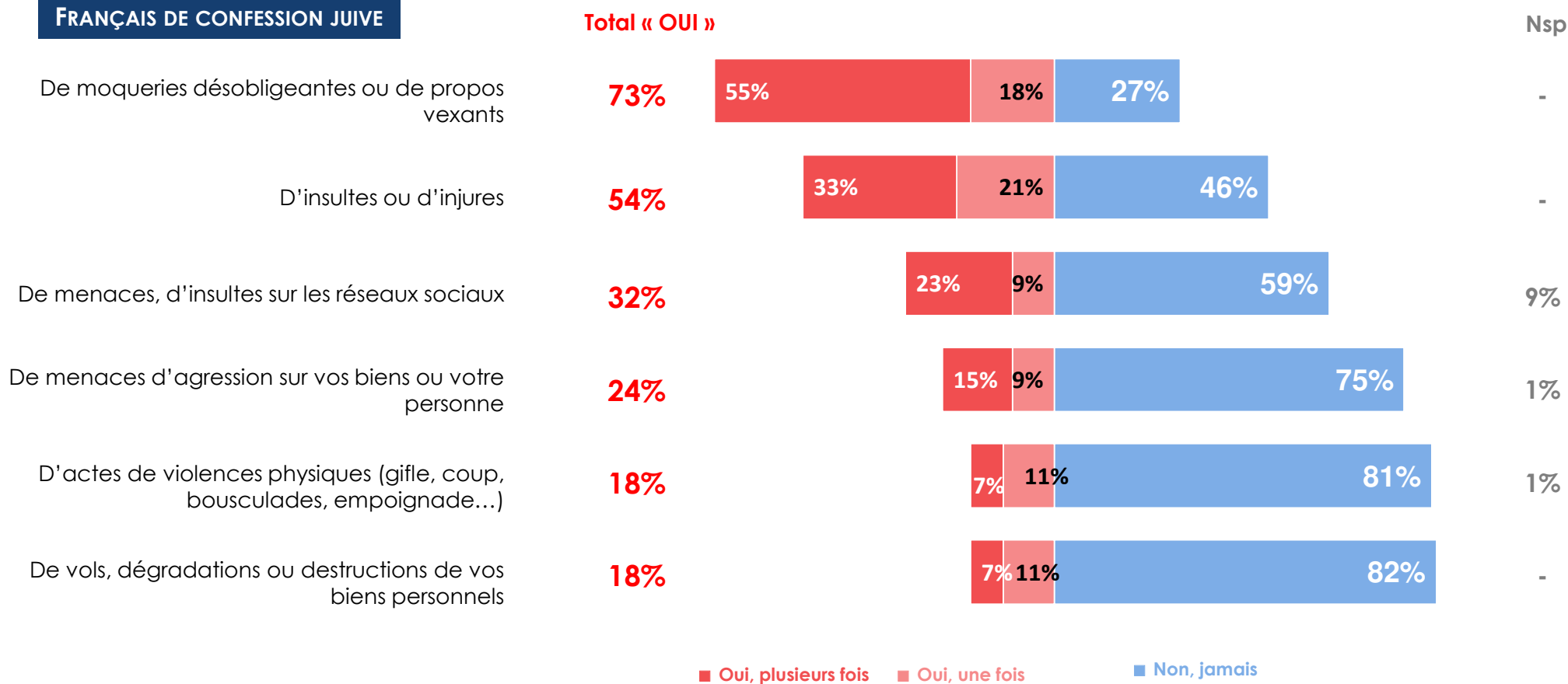
# L'expérience d'actes antisémites

## Détails 2024



Question : Au cours de votre vie, avez-vous, parce que vous étiez Juif, fait personnellement l'objet... ?

### FRANÇAIS DE CONFESSION JUIVE

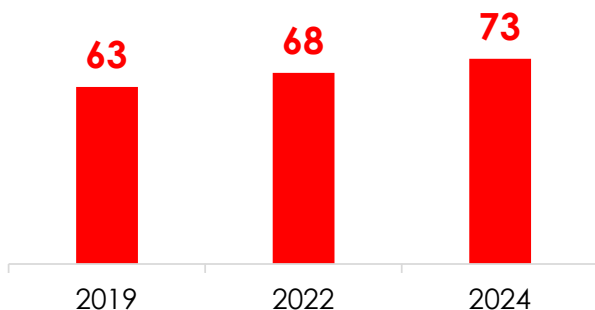


# L'expérience d'actes antisémites

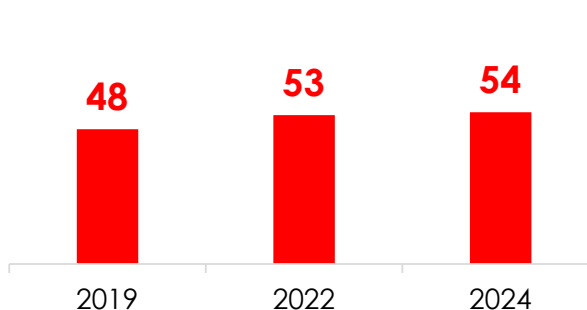
## Evolutions depuis 2019

Question : Au cours de votre vie, avez-vous, parce que vous étiez Juif, fait personnellement l'objet... ?

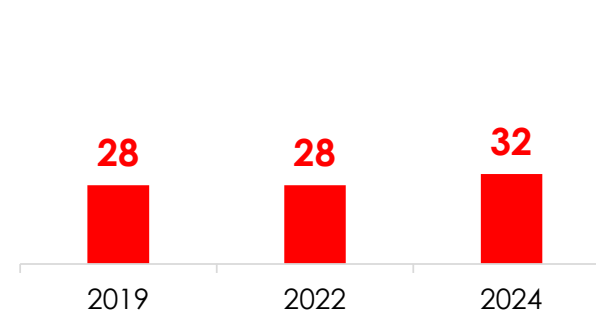
Evolution de la proportion de Français de confessions juive ayant fait l'objet de *moqueries désobligeantes ou de propos vexants*



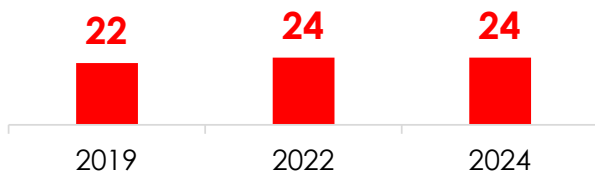
Evolution de la proportion de Français de confessions juive ayant fait l'objet d'*insultes ou d'injures*



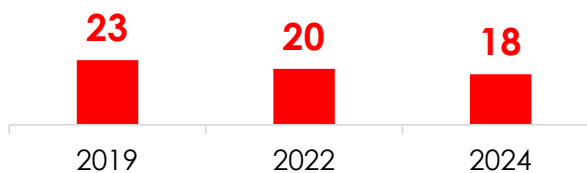
Evolution de la proportion de Français de confessions juive ayant fait l'objet de *menaces, d'insultes sur les réseaux sociaux*



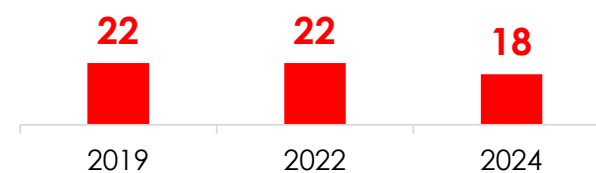
Evolution de la proportion de Français de confessions juive ayant fait l'objet de *menaces d'agression sur vos biens ou votre personne*



Evolution de la proportion de Français de confessions juive ayant fait l'objet d'*actes de violences physiques (gifle, coup, bousculades, empoignade)*



Evolution de la proportion de Français de confessions juive ayant fait l'objet de *vols, dégradations ou destructions de vos biens personnels*



# L'expérience d'actes antisémites

## Selon le port de signes religieux

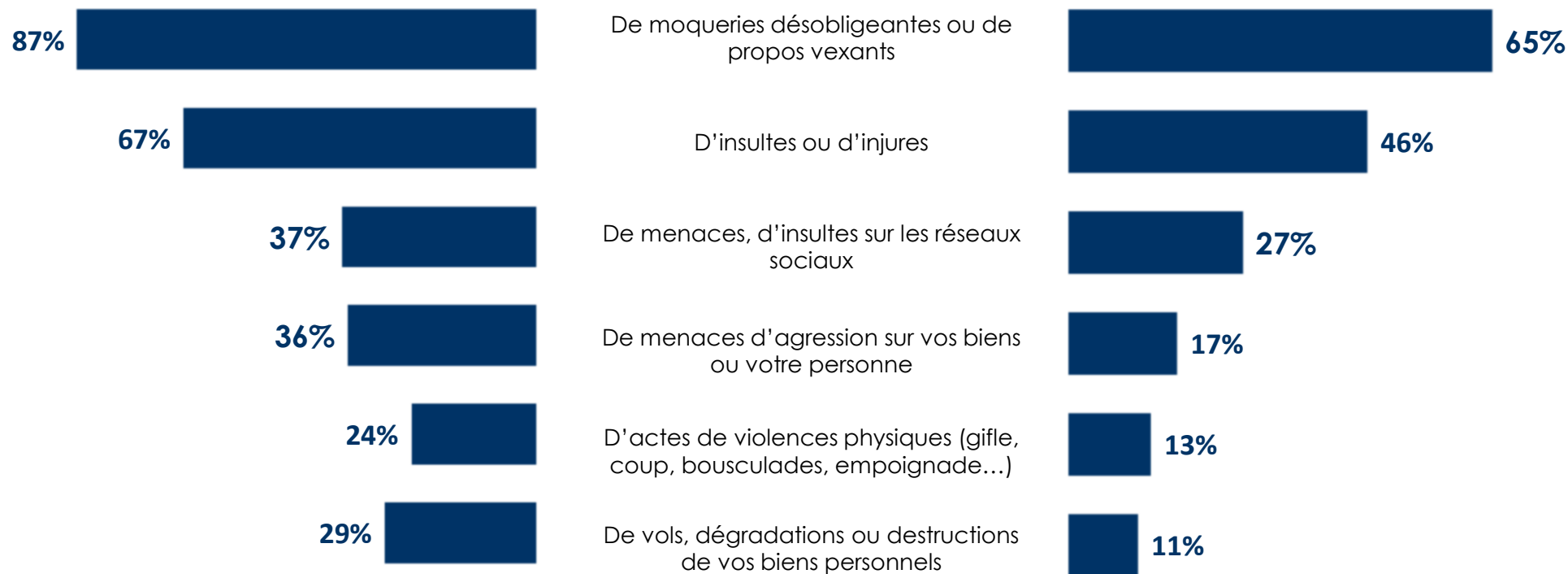
Question : Au cours de votre vie, avez-vous, parce que vous étiez Juif, fait personnellement l'objet... ?

### FRANÇAIS DE CONFESSION JUIVE

« Portent systématiquement / régulièrement des signes religieux distinctifs »

### Récapitulatif - Total « Oui »

« Portent rarement ou jamais des signes religieux distinctifs »



# L'expérience d'actes antisémites

## Selon l'âge (1/2)

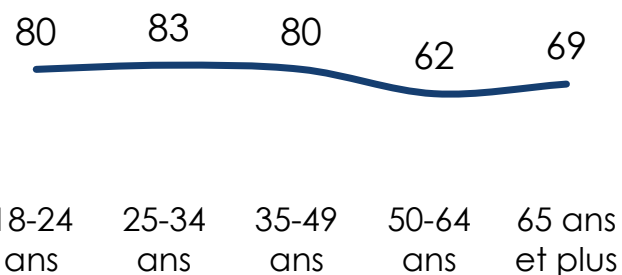


Question : Au cours de votre vie, avez-vous, parce que vous étiez Juif, fait personnellement l'objet... ?

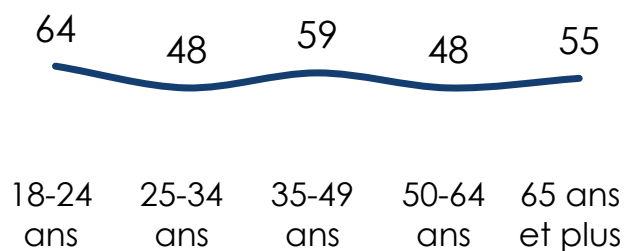
FRANÇAIS DE CONFESSION JUIVE

### Récapitulatif - Total « Oui »

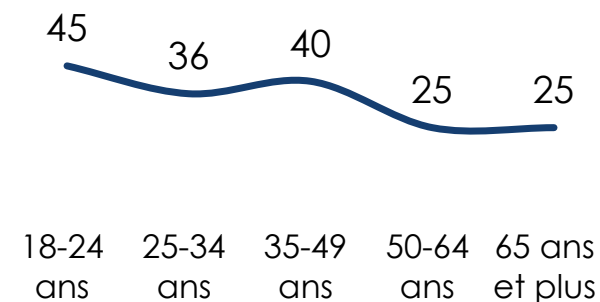
De moqueries désobligeantes ou de propos vexants (73%)



D'insultes ou d'injures (54%)



De menaces, d'insultes sur les réseaux sociaux (32%)



# L'expérience d'actes antisémites

## Selon l'âge (2/2)

Question : Au cours de votre vie, avez-vous, parce que vous étiez Juif, fait personnellement l'objet... ?

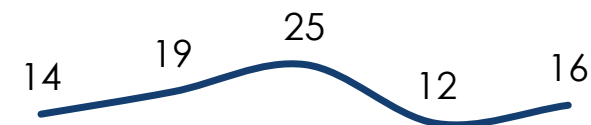
FRANÇAIS DE CONFESSION JUIVE

### Récapitulatif - Total « Oui »

De menaces d'agression sur vos biens ou votre personne (24%)

D'actes de violences physiques (gifle, coup, bousculades, empoignade...) (18%)

De vols, dégradations ou destructions de vos biens personnels (18%)



18-24 ans    25-34 ans    35-49 ans    50-64 ans    65 ans et plus

18-24 ans    25-34 ans    35-49 ans    50-64 ans    65 ans et plus

18-24 ans    25-34 ans    35-49 ans    50-64 ans    65 ans et plus

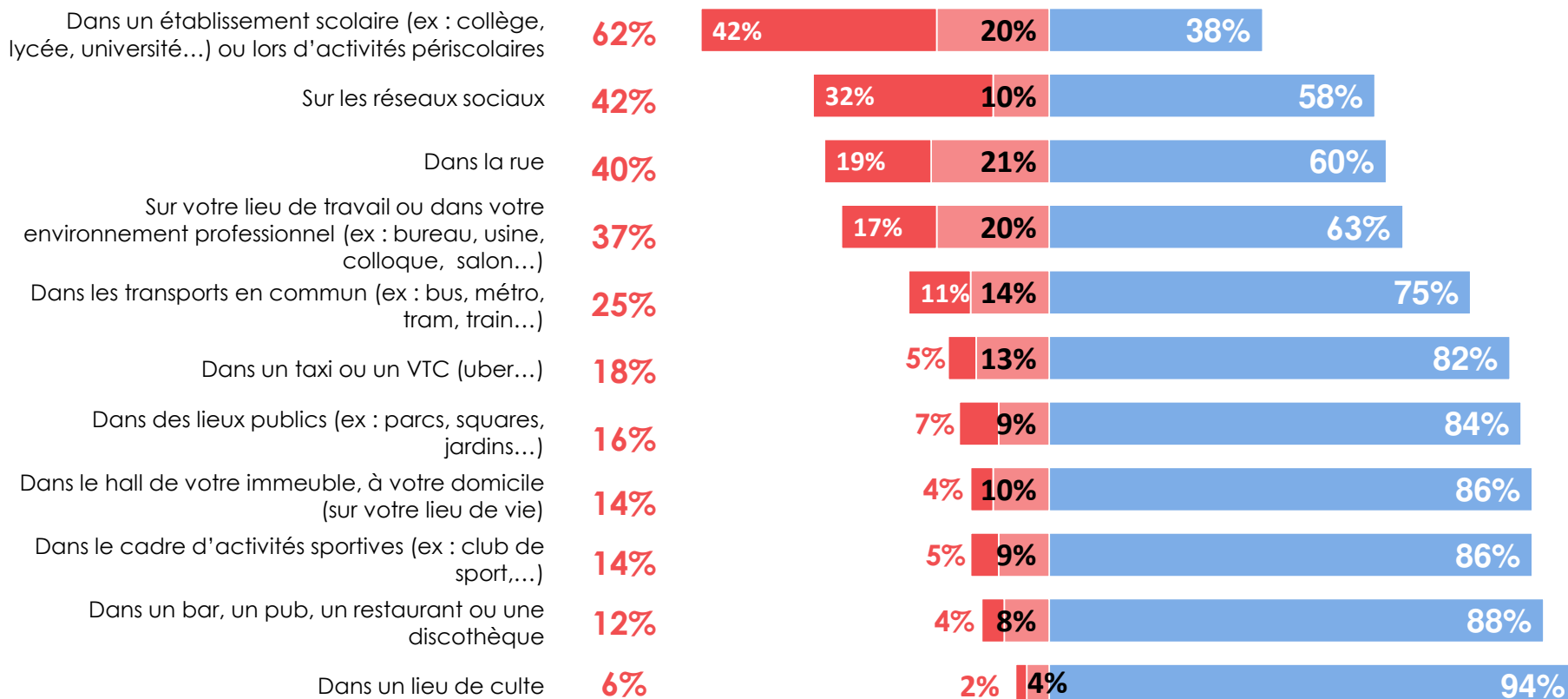
# Les lieux d'exposition à des actes antisémites

**Question : Et parce que vous étiez Juif, avez-vous fait l'objet d'injures, de menaces verbales ou d'actes de violences physiques dans chacun des lieux suivants ?**

**Base :** aux personnes victimes de moqueries, d'injures, de menaces verbales ou d'actes de violences physiques, soit **80%** de l'échantillon

## FRANÇAIS DE CONFESSION JUIVE

### Total « OUI »



■ Oui, plusieurs fois ■ Oui, une fois ■ Non, jamais



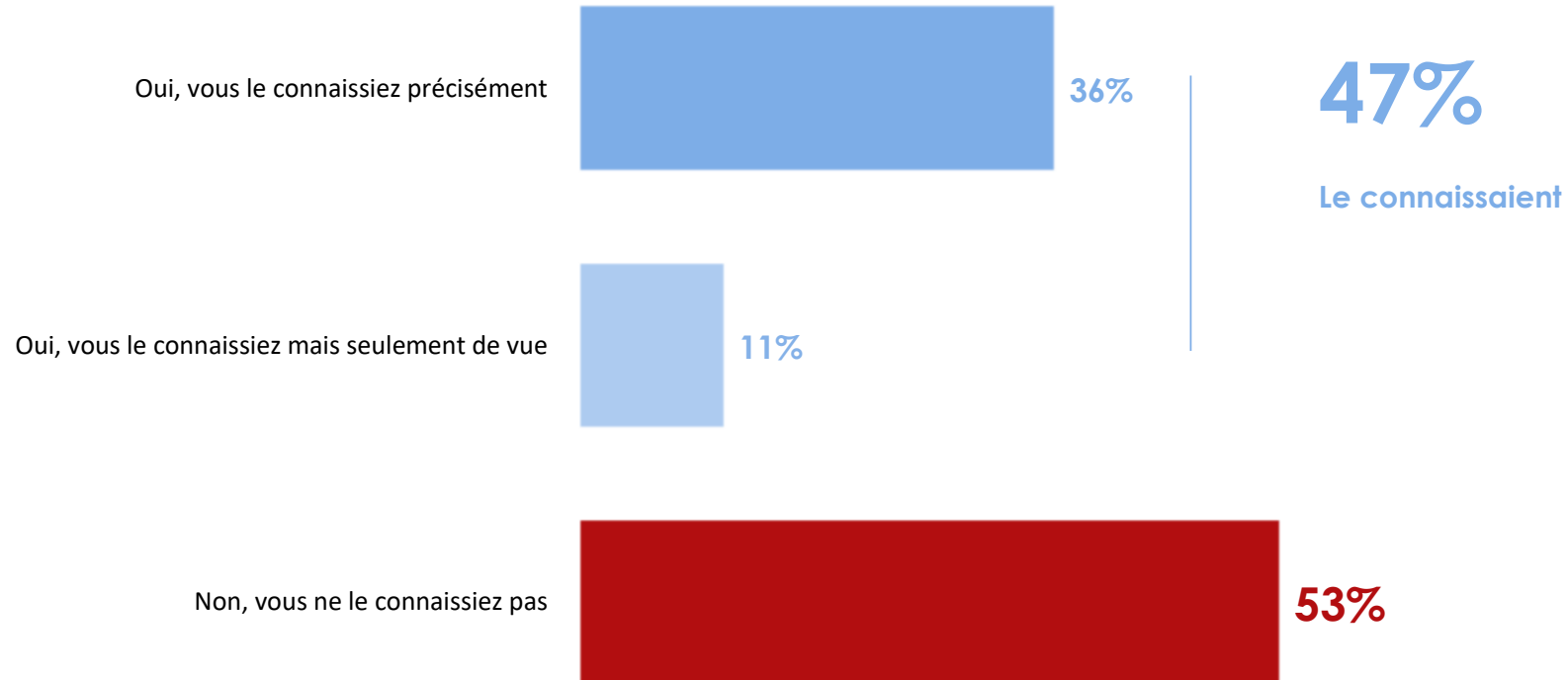


# La connaissance de l'auteur de l'agression

Question : Connaissez-vous l'auteur de cet acte avant l'agression ?

Base : aux personnes victimes d'un acte antisémite, soit **83%** de l'échantillon

## FRANÇAIS DE CONFESSION JUIVE



# Le dépôt d'une plainte et l'évocation de l'agression à des proches

Question : A la suite de cette agression, avez-vous... ?

Base : aux personnes victimes d'un acte antisémite, soit 83% de l'échantillon

FRANÇAIS DE CONFESSION JUIVE

Total oui

2022

Parlé de cette agression à un ou des proches

63%

67%

33%

Parlé de cette agression à une association communautaire (exemple : SPCJ)

23%

15%

85%

Déposé plainte

19%

14%

86%

■ Oui

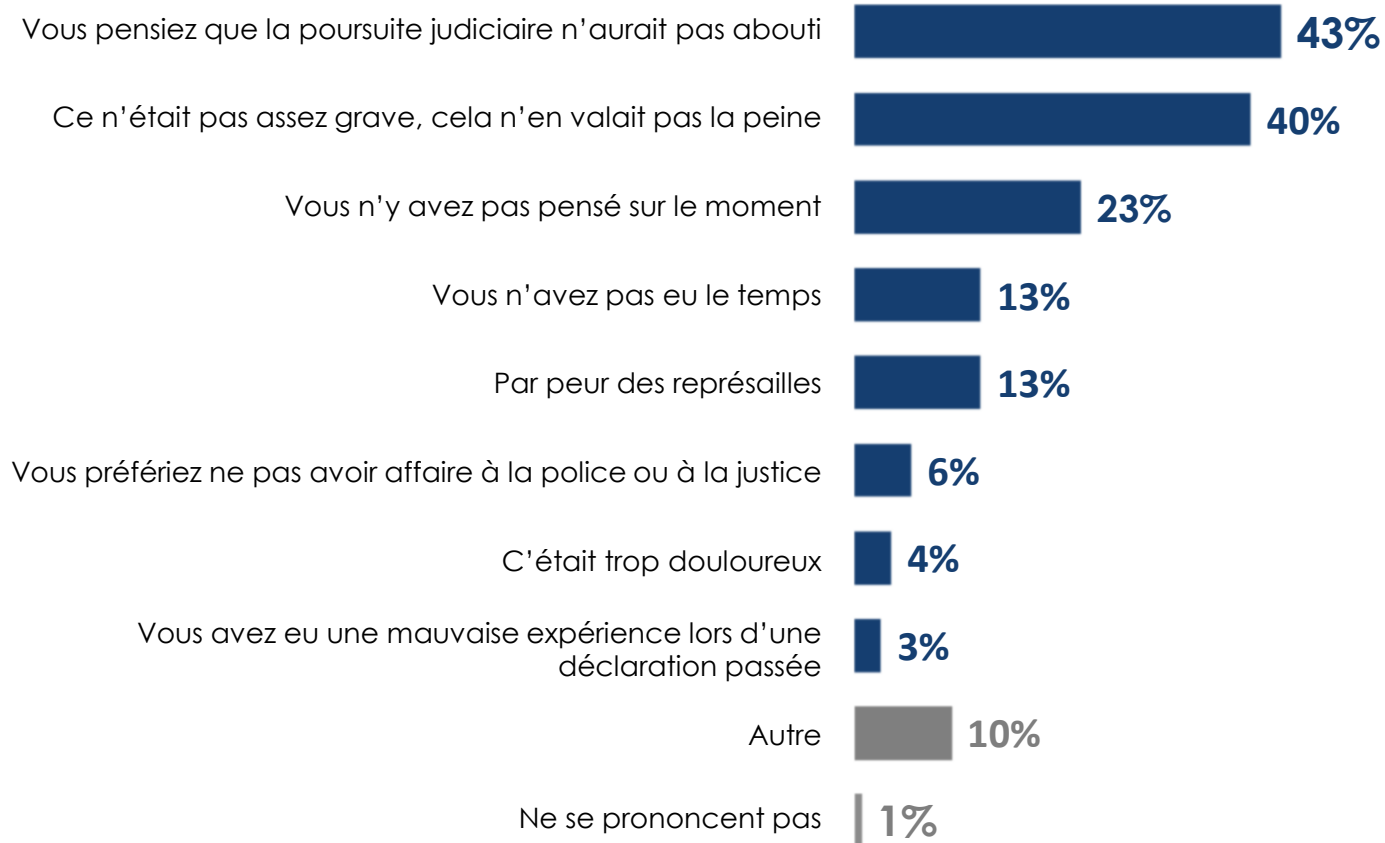
■ Non

# Les raisons du non-dépôt de plainte

## Question : Pourquoi n'avez-vous pas porté plainte ?

**Base** : aux personnes qui ont fait l'expérience d'un acte antisémite mais n'ont pas porté plainte, soit **71%** de l'échantillon

### FRANÇAIS DE CONFESSION JUIVE



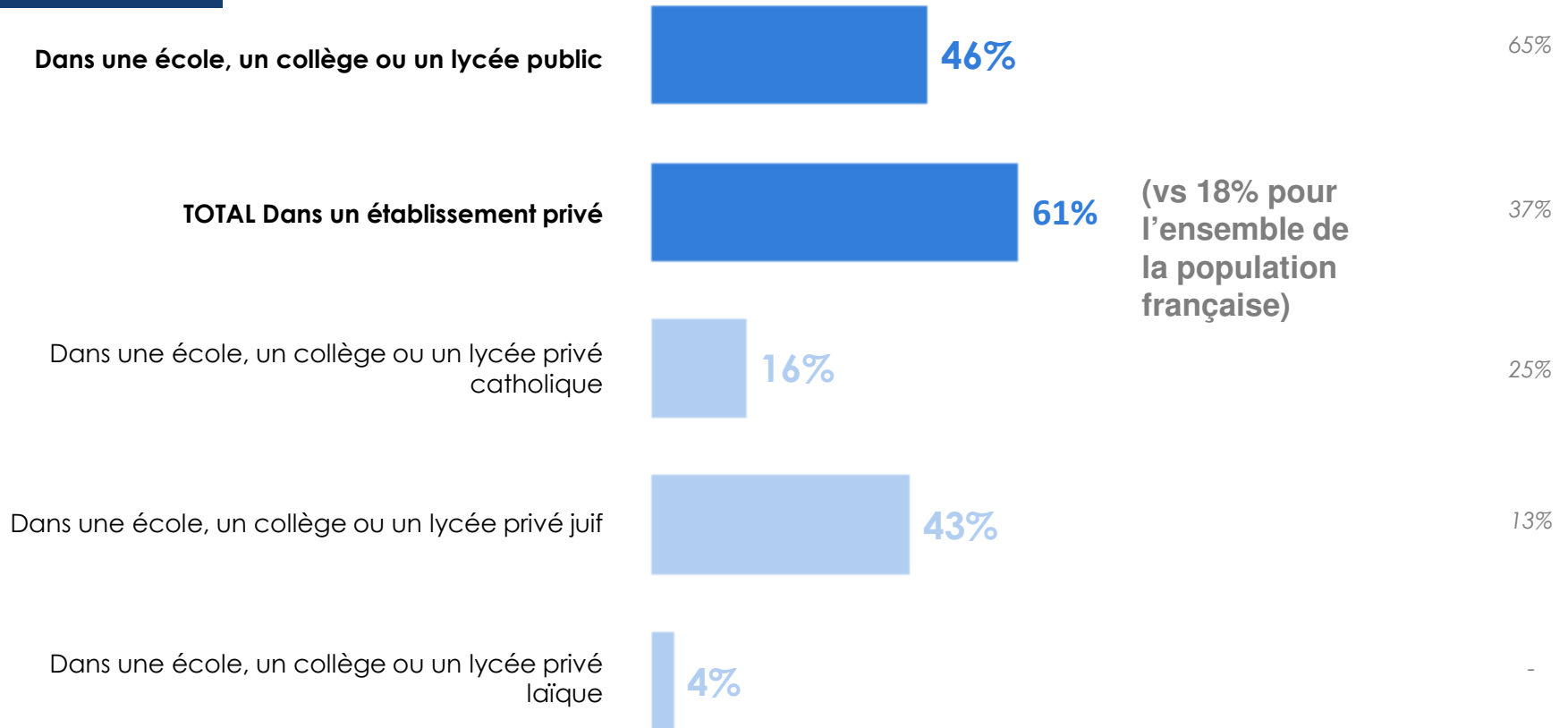
(\*) Le total est supérieur à 100, les interviewés ayant pu donner plusieurs réponses.

# L'établissement pour la scolarisation des enfants

Question : Votre ou vos enfant(s) est-il /sont-ils scolarisé(s) ?

Base : aux parents ayant un enfant scolarisé, soit 32% de l'échantillon

## FRANÇAIS DE CONFESSION JUIVE



Total supérieur à 100, les interviewés ayant pu donner plusieurs réponses

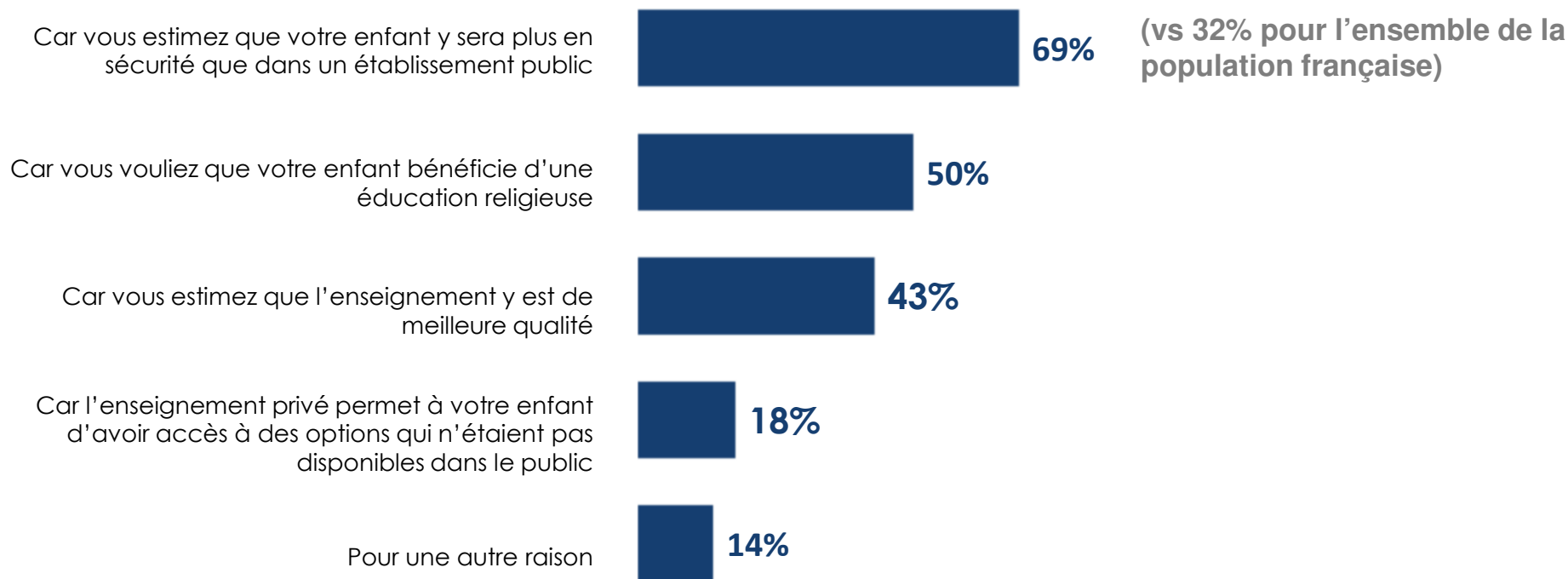
# Les raisons de la scolarisation dans l'enseignement privé

Question : Pour quelle raison principale avez-vous décidé de scolariser votre enfant dans l'enseignement privé ?

Base : aux parents ayant un enfant scolarisé dans l'enseignement privé, soit 19% de l'échantillon

FRANÇAIS DE CONFESSION JUIVE

## Récapitulatif : « Total des citations »

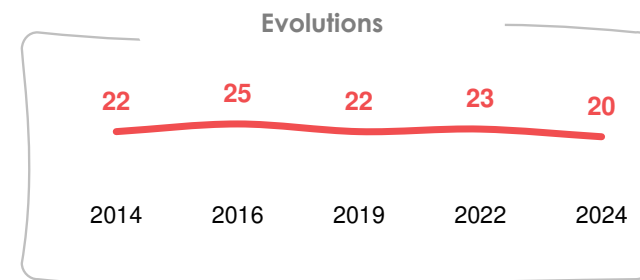
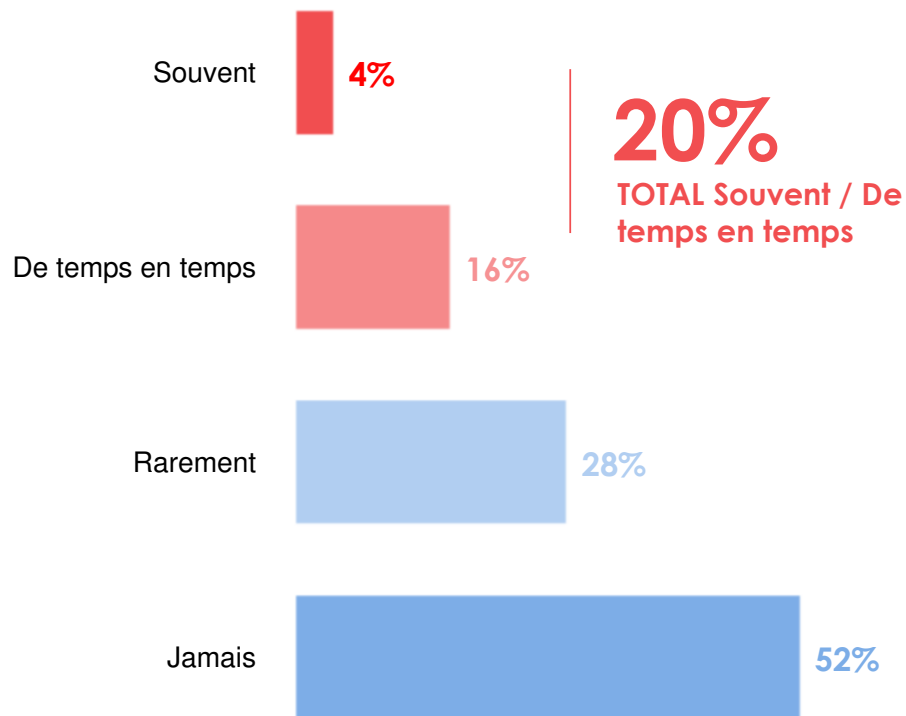


(\*) Total supérieur à 100, les interviewés ayant pu donner plusieurs réponses

# L'observation de propos antisémites proférés par des personnes de l'entourage

Question : Vous est-il déjà arrivé d'entendre dire, dans votre entourage, du mal des Juifs ?

ENSEMBLE POPULATION FRANÇAISE



# L'observation d'actes antisémites au cours de sa vie

QUESTION : Au cours de votre vie, avez-vous déjà assisté à chacun des actes et comportements suivants ?

ENSEMBLE POPULATION FRANÇAISE

Récapitulatif : « TOTAL Oui »

Des blagues et discussions véhiculant des préjugés ou mettant en cause les juifs ou l'existence de la Shoah



Une agression verbale proférée à l'encontre d'une personne de confession ou de culture juive (insultes, moqueries désobligeantes, menaces ou intimidations) en raison de son identité ou de sa religion



Une atteinte aux biens commise à l'encontre d'une personne de confession ou de culture juive (vol, dégradation, tag ou destruction d'un bien) en raison de son identité ou de sa religion



Une agression physique commise à l'encontre d'une personne de confession ou de culture juive (gifle, coup, bousculades, empoignade...) en raison de son identité ou de sa religion

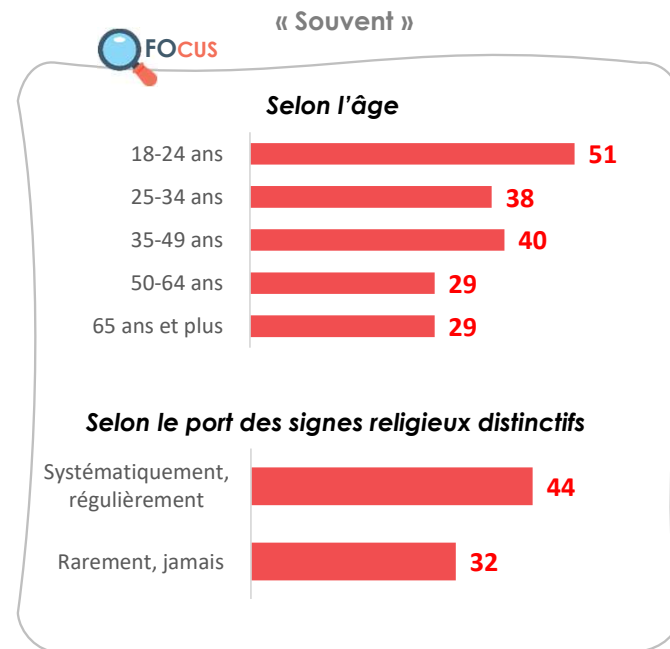
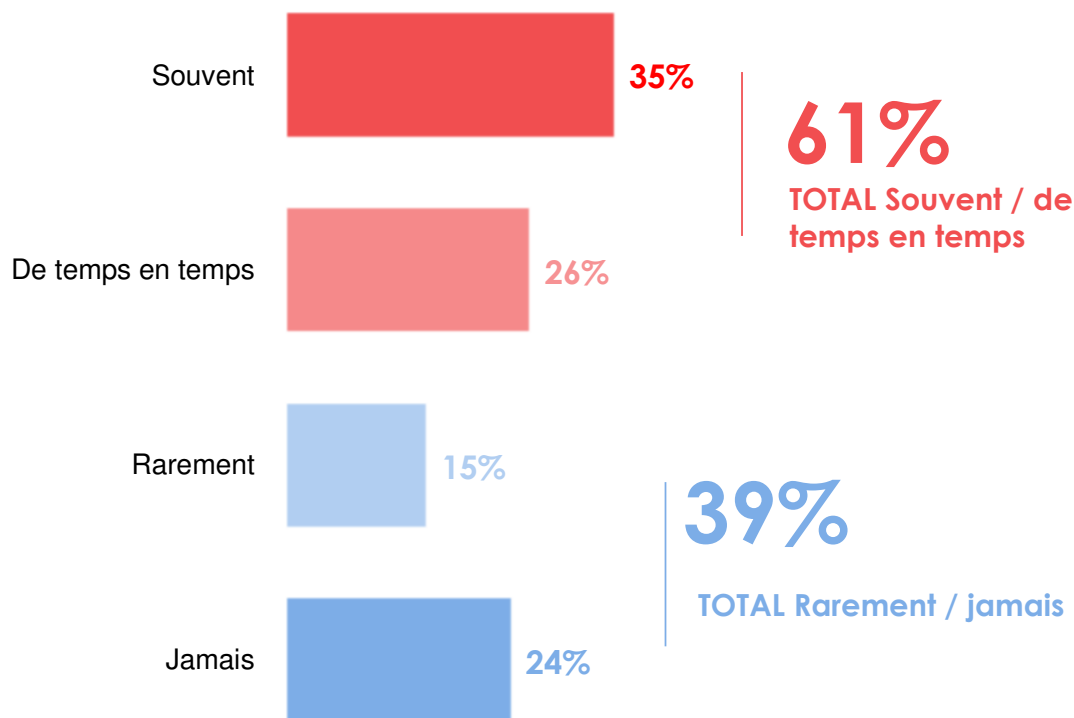


2019 2022 2024

# Le sentiment d'être accusé ou rendu responsable des actions du gouvernement israélien en tant que Juif

QUESTION : Avez-vous déjà eu le sentiment d'être accusé ou rendu responsable des actions du gouvernement israélien parce que vous êtes juif ?

## FRANÇAIS DE CONFESSION JUIVE





# Le sentiment d'être accusé ou rendu responsable des actions du gouvernement israélien en tant que Juif

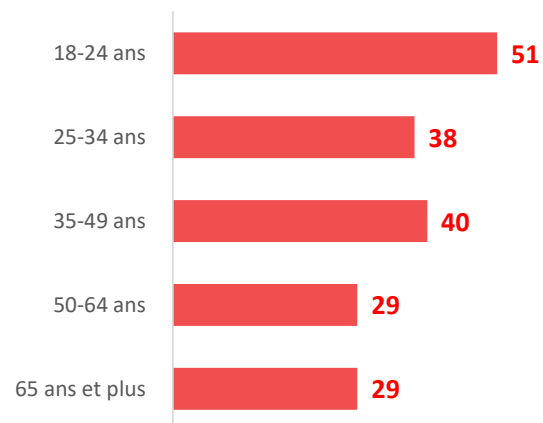
## Focus jeunes

**QUESTION : Avez-vous déjà eu le sentiment d'être accusé ou rendu responsable des actions du gouvernement israélien parce que vous êtes juif ?**

### FRANÇAIS DE CONFESSION JUIVE

Le sentiment d'être souvent accusé ou rendu responsable des actions du gouvernement israélien en tant que Juif

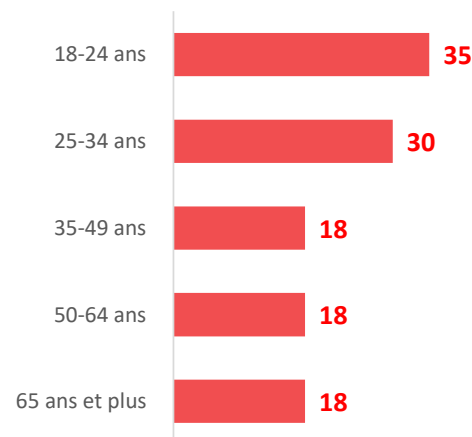
Selon l'âge



### ENSEMBLE POPULATION FRANÇAISE

Le sentiment qu'il est justifié de s'en prendre à des Juifs en raison de leur soutien à Israël

Selon l'âge





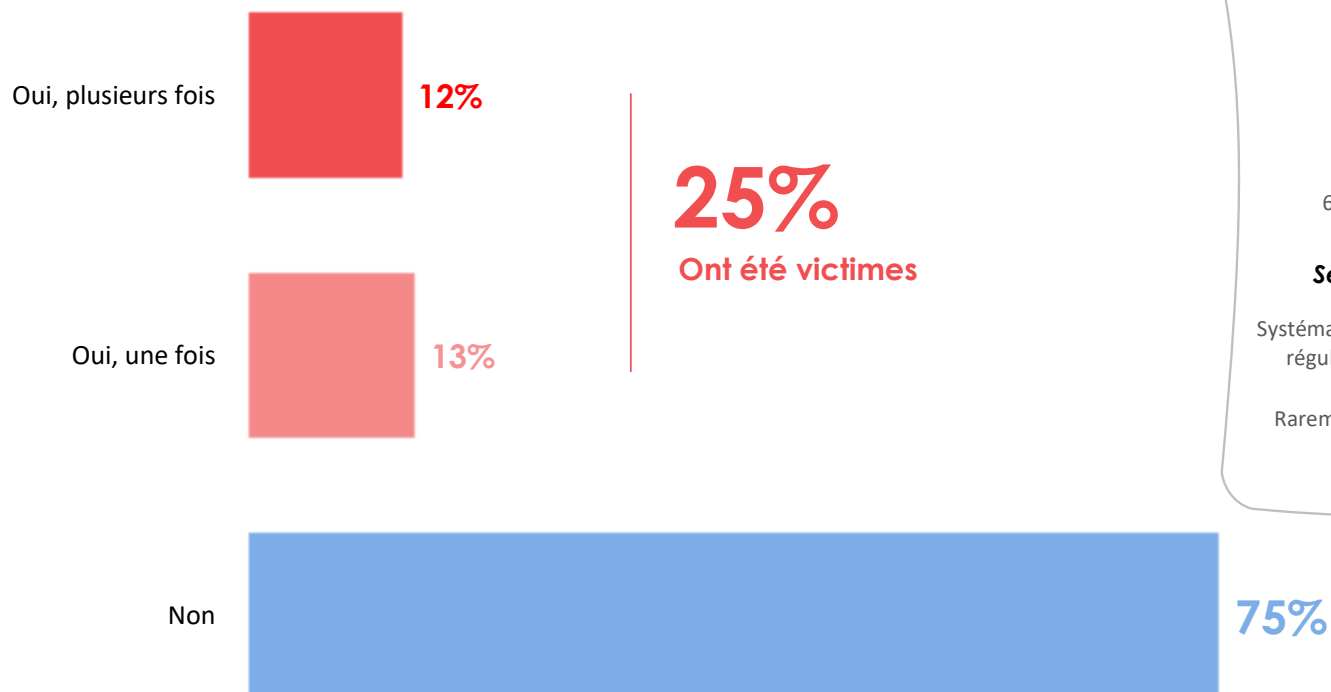
## Les Français juifs depuis le 7 octobre : entre crainte, isolement et réaffirmation identitaire



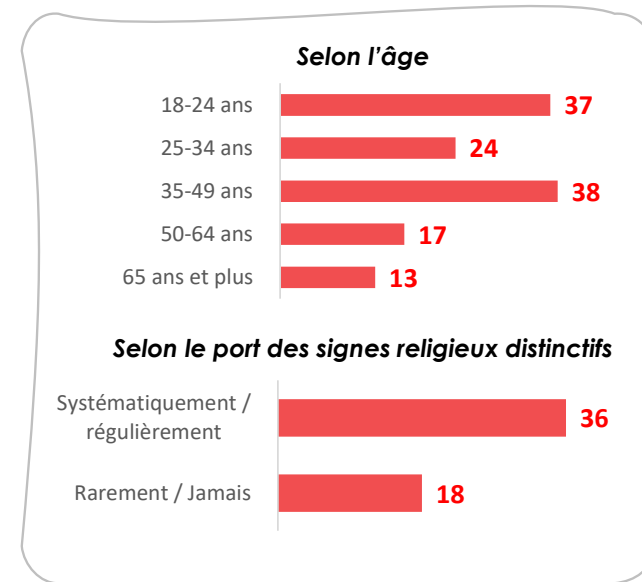
# L'expérience d'un acte antisémite depuis le 7 octobre

QUESTION : Depuis l'attaque du 7 octobre en Israël, avez-vous été victime d'un acte antisémite (moquerie, insulte, agression physique, tag...)?

## FRANÇAIS DE CONFESSION JUIVE



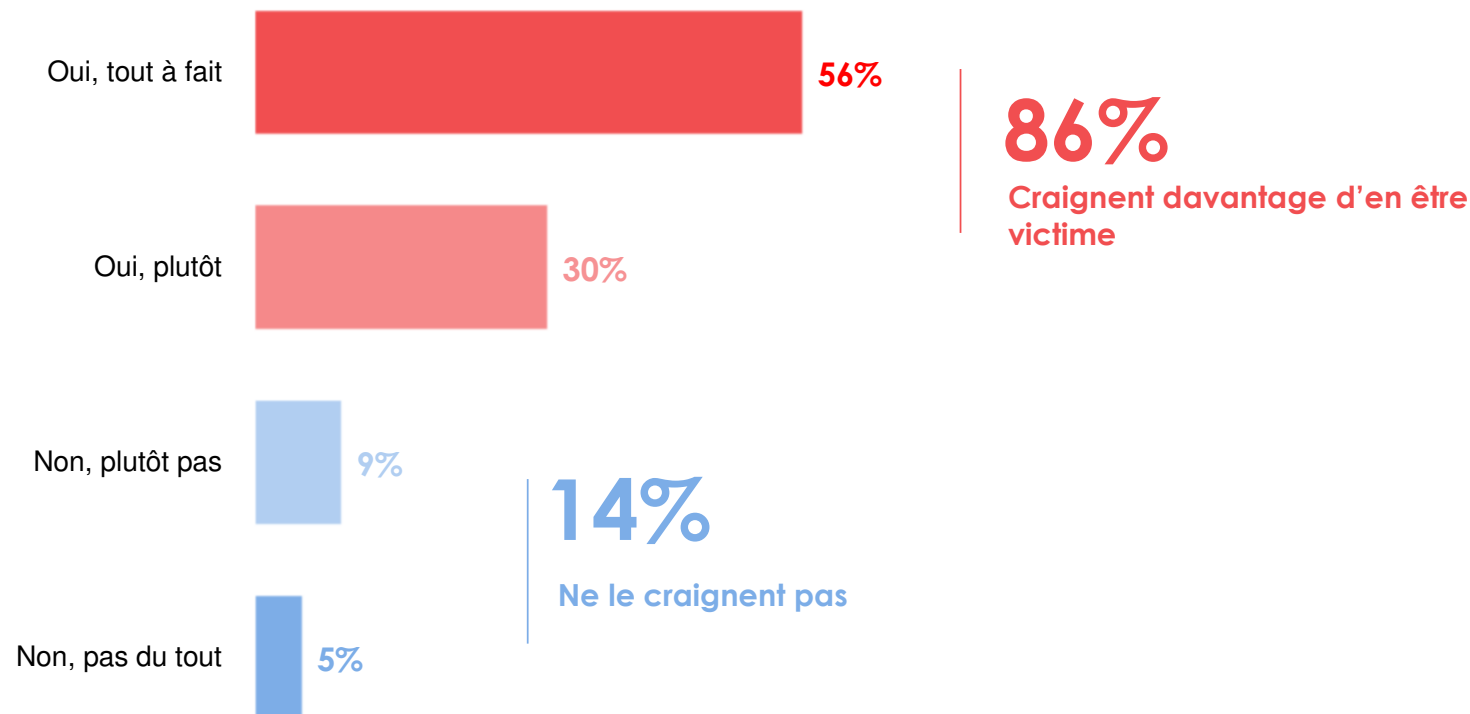
### FOCUS « Ont été victimes »



# La crainte d'être victime d'un acte antisémite depuis l'attaque du 7 octobre

QUESTION : Depuis l'attaque du 7 octobre en Israël, diriez-vous que vous craignez davantage d'être victime d'un acte antisémite en France (moquerie, insulte, agression physique, tag...)?

## FRANÇAIS DE CONFESSION JUIVE

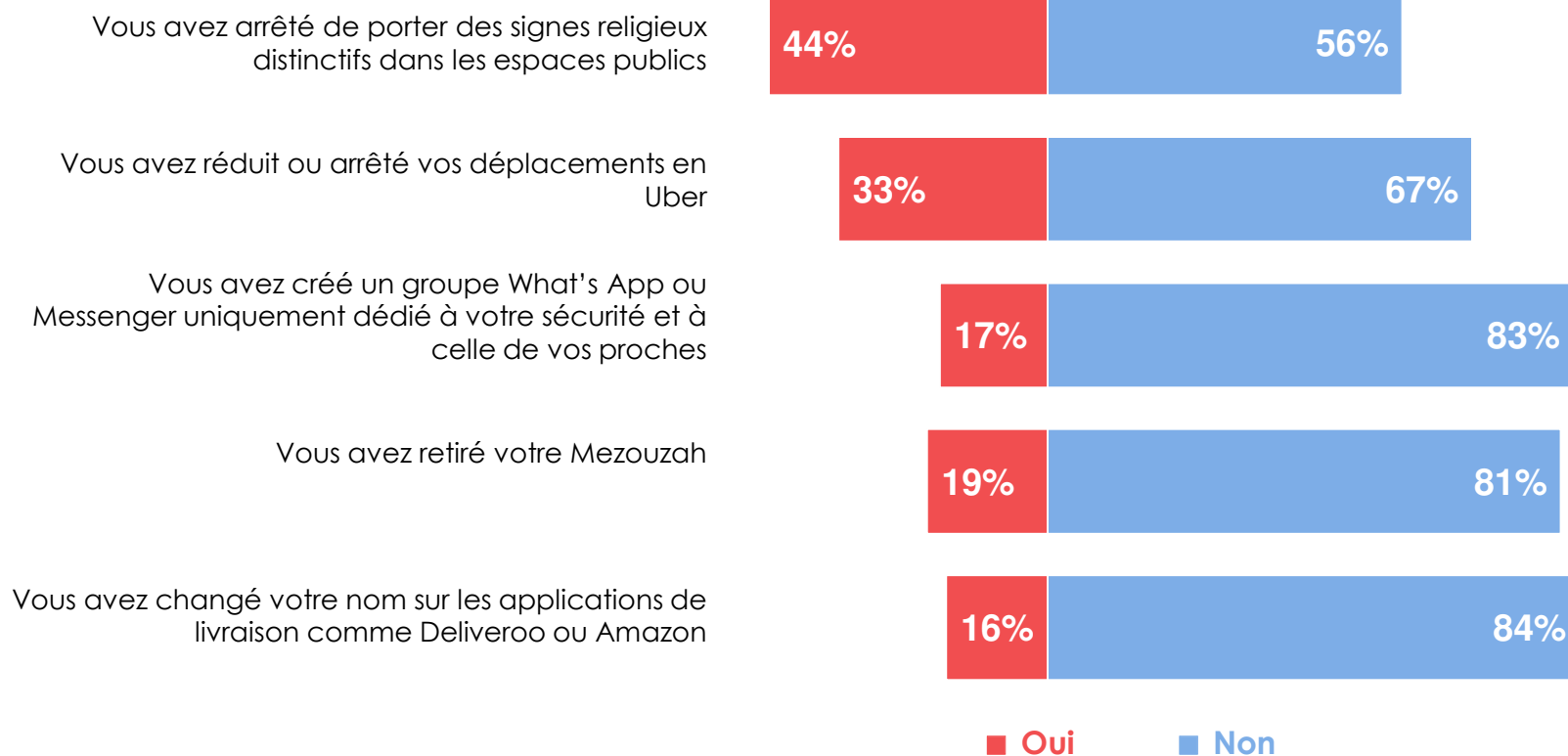


# L'adoption de comportements de dissimulation depuis le 7 octobre

**QUESTION : Depuis l'attaque du 7 octobre en Israël, avez-vous fait chacune des choses suivantes ?**

**Base :** résultats exprimés sur base « personnes concernées »

## FRANÇAIS DE CONFESSION JUIVE



# L'impact du 7 octobre sur l'identité juive et les convictions sionistes

QUESTION : Est-ce que l'attaque du 7 octobre, a renforcé... ?


## FRANÇAIS DE CONFESSION JUIVE

Total  
« Beaucoup, un peu »

Total  
« Peu, pas du tout »

Vos convictions sionistes, votre  
attachement à Israël

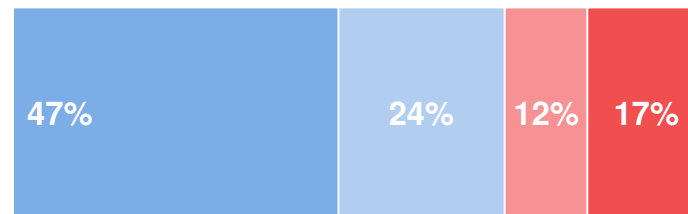
73%



27%

Votre identité juive

71%



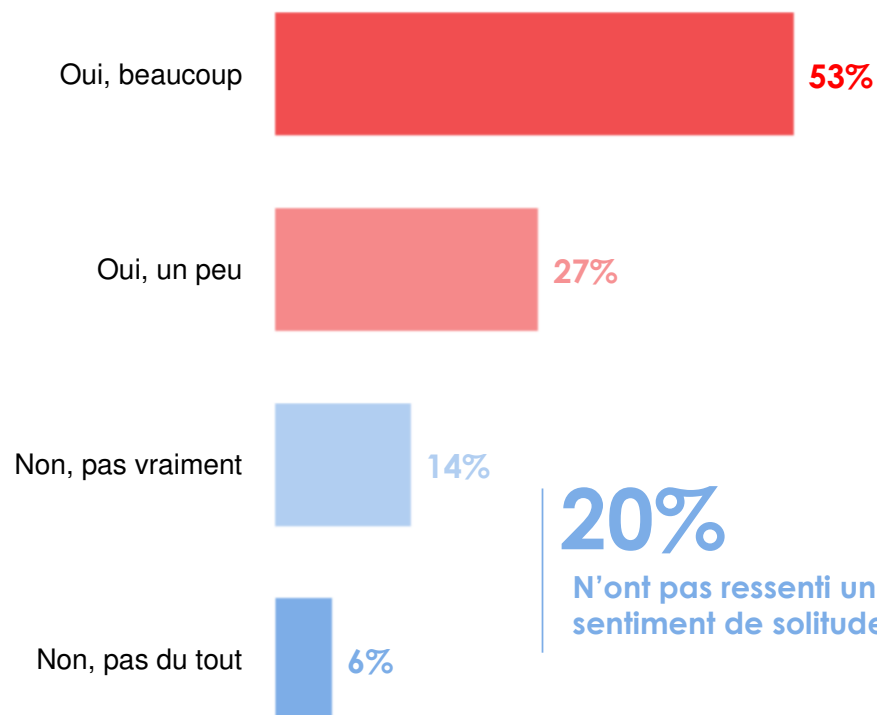
29%

■ Beaucoup ■ Un peu ■ Peu ■ Pas du tout

# Le sentiment de solitude en raison de la réaction ou du manque de réaction de la société française

QUESTION : Avez-vous ressenti un sentiment de solitude en tant que Français juif en raison de la réaction ou du manque de réaction de la société française face aux événements du 7 octobre et à leurs répercussions en France ?

## FRANÇAIS DE CONFESSION JUIVE



**80%**

Ont ressenti un sentiment de solitude

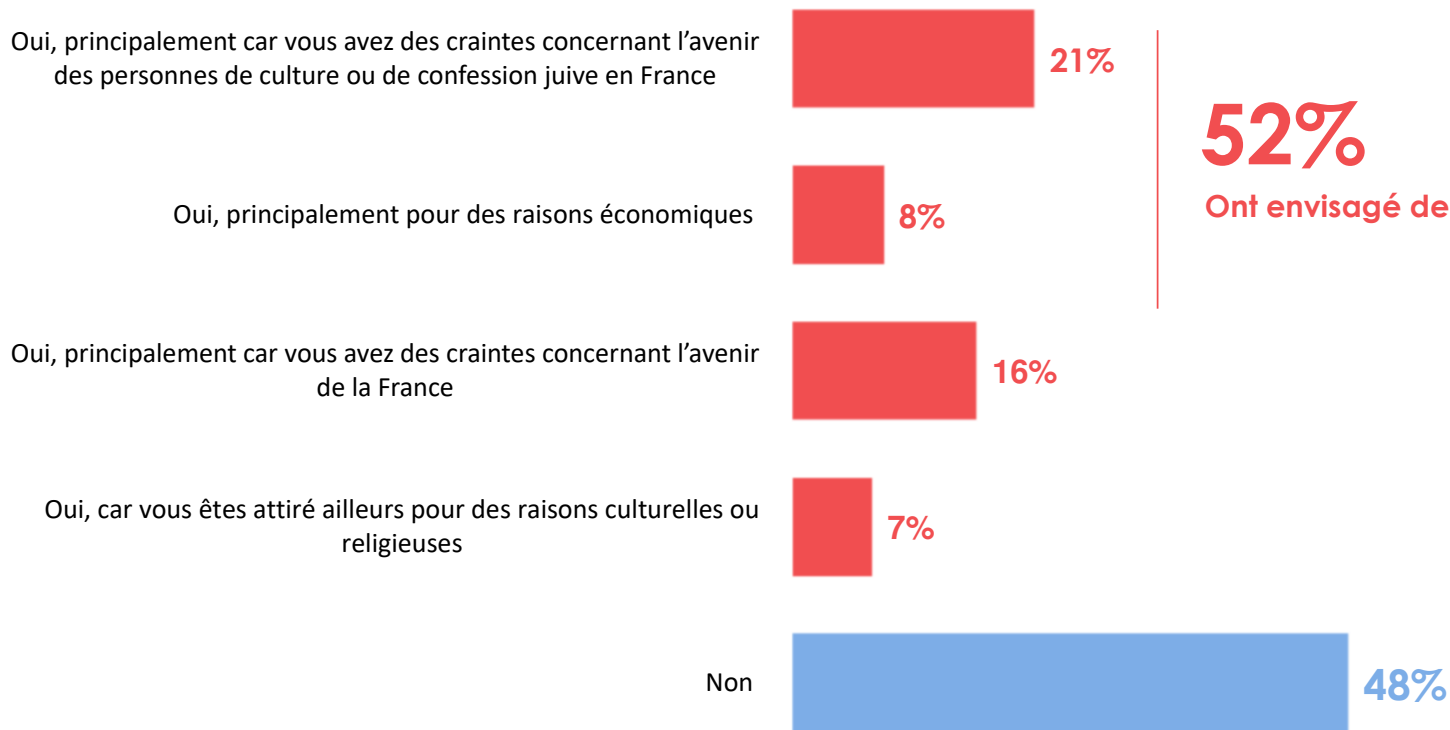
**20%**

N'ont pas ressenti un sentiment de solitude

# L'intention de quitter la France

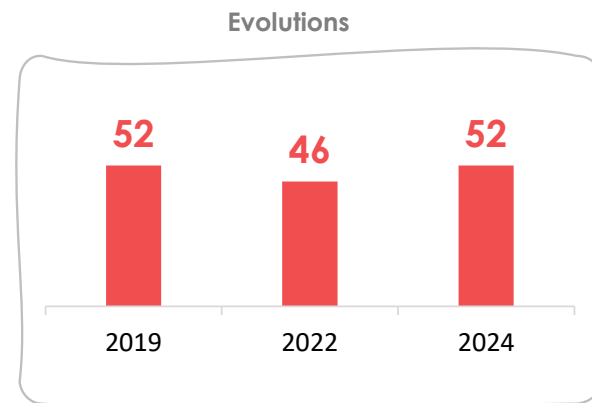
Question : Avez-vous déjà envisagé de quitter la France ?

## FRANÇAIS DE CONFESSION JUIVE



**52%**

Ont envisagé de quitter la France





# Le pays envisagé en cas de départ de la France

**QUESTION : Dans quel pays seriez-vous le plus susceptible de vous installer ?**

**Base :** Aux personnes qui ont envisagé de quitter la France, soit **52%** de l'échantillon

## FRANÇAIS DE CONFESSION JUIVE

